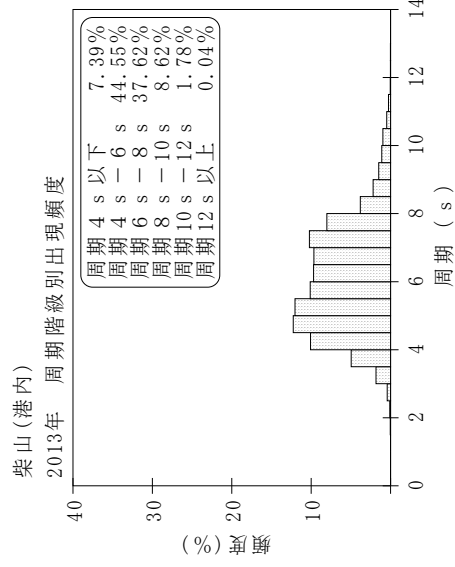
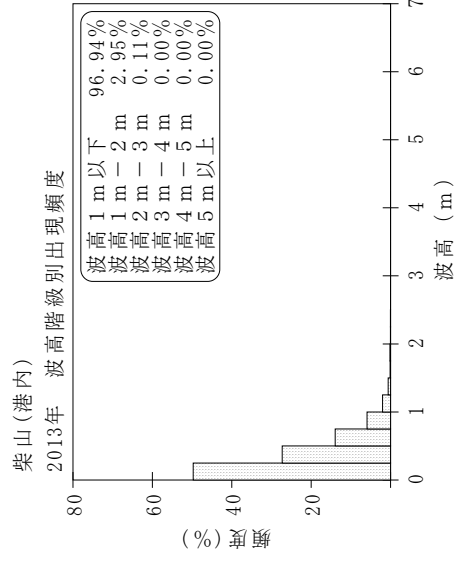
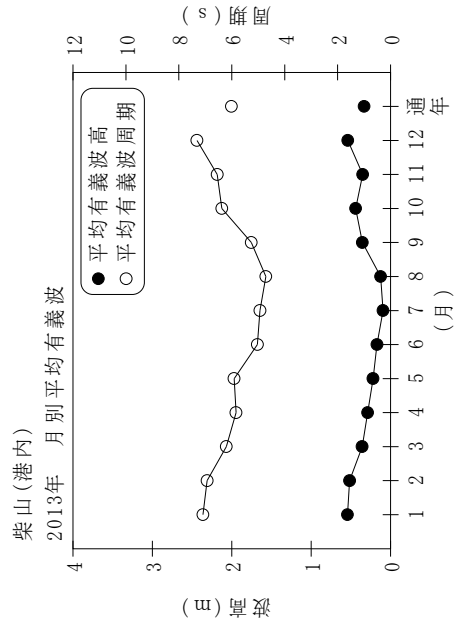


付表-A.1.17 柴山(港内) 月別平均および最大有義波

柴山(港内) 2013年

項目	月												年間
	1	2	3	4	5	6	7	8	9	10	11	12	
最大有義波	H1/3 (m)	1.39	1.25	1.27	1.54	0.82	0.56	0.48	1.81	2.37	1.29	1.56	2.37
	T1/3 (s)	12.9	10.2	11.4	10.2	7.4	7.5	7.1	8.4	10.0	7.4	9.1	10.0
対応最高波	起時 (日-時)	27-14	8-22	3-8	8-2	2-2	28-16	19-18	16-10	16-6	11-14	21-18	10-16-6
	HMAX (m)	2.28	1.99	1.84	2.53	1.32	1.00	0.91	3.59	3.66	2.26	2.67	3.66
平均有義波	TMAX (s)	12.0	9.8	10.2	11.9	7.9	8.6	6.7	7.5	9.7	6.6	9.6	9.7
	H1/3 (m)	0.54	0.52	0.36	0.29	0.22	0.17	0.13	0.35	0.44	0.35	0.54	0.33
標準偏差	標準偏差 (m)	0.23	0.24	0.26	0.25	0.18	0.10	0.08	0.32	0.36	0.23	0.32	0.28
	T1/3 (s)	7.1	6.9	6.2	5.8	5.9	5.0	4.9	5.3	6.4	6.6	7.3	6.0
測得率 (%)		99.46	100.00	99.73	100.00	100.00	98.33	99.73	100.00	100.00	100.00	100.00	99.75



付図-A.1.17 柴山(港内) 波候特性図