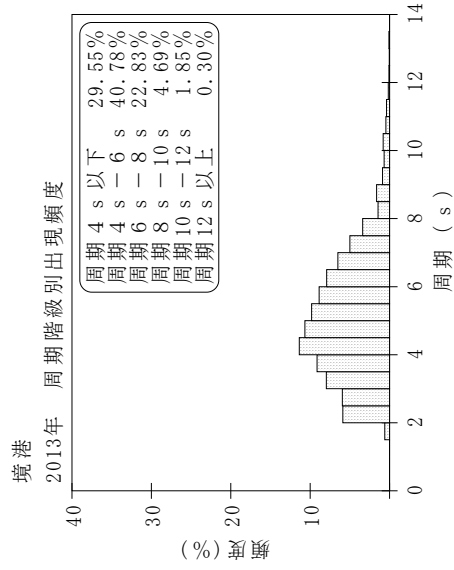
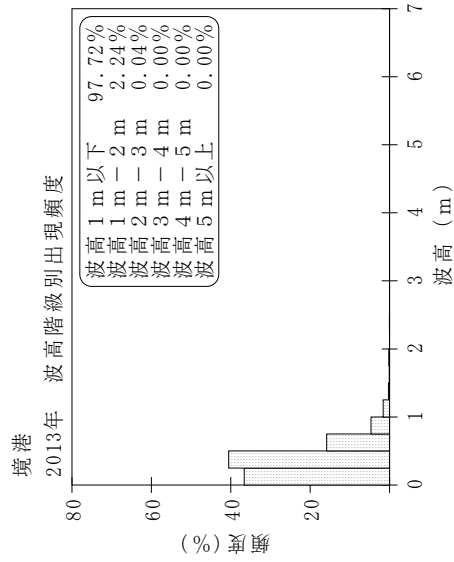
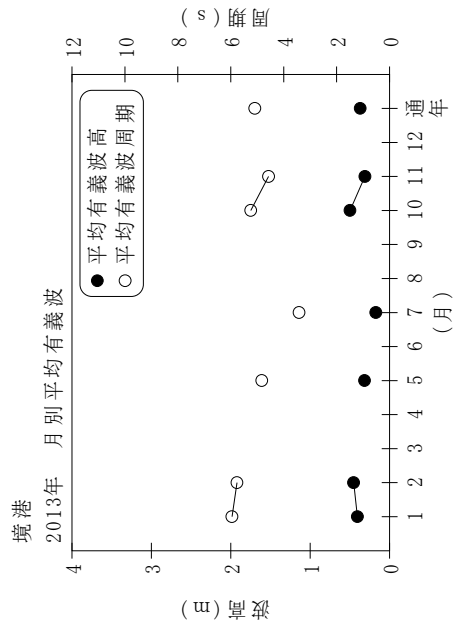


付表-A.1.19 境港 月別平均および最大有義波

境港 2013年

項目	月												年間	
	1	2	3	4	5	6	7	8	9	10	11	12		
最大有義波	有義波	H1/3 (m)	1.00	1.53	1.26				0.22	0.18	2.32	1.00	1.06	2.32
		T1/3 (s)	10.8	5.1	13.1				5.1	3.9	10.4	4.9	9.2	10.4
対応最高波	起時 (日-時)	28-2	5-18	3-4	-	17-18	2-6	2-6	30-12	16-10	8-22	22-4	10-16-10	
	HMAX (m)	1.51	2.45	2.00		1.76	0.86	0.41	0.30	3.30	1.65	1.50	3.30	
平均有義波		TMAX (s)	11.0	4.8	13.0		7.1	5.8	4.4	10.8	5.9	9.2	10.8	
	H1/3 (m)	0.41	0.45	0.43		0.31	0.17	0.18	0.16	0.50	0.31	0.46	0.37	
標準偏差		標準偏差 (m)	0.17	0.22	0.27		0.07	0.03	0.01	0.32	0.14	0.20	0.23	
	T1/3 (s)	6.0	5.8	5.6		4.8	3.4	4.1	4.1	5.2	4.6	6.4	5.1	
測得率 (%)		1.80	1.83	2.69		1.73	1.12	1.12	0.15	1.55	1.34	1.95	1.92	
測得率 (%)		99.46	77.68	46.24	0.00	70.70	91.93	4.57	1.67	99.73	99.44	43.28	52.99	



付図-A.1.19 境港 波候特性図