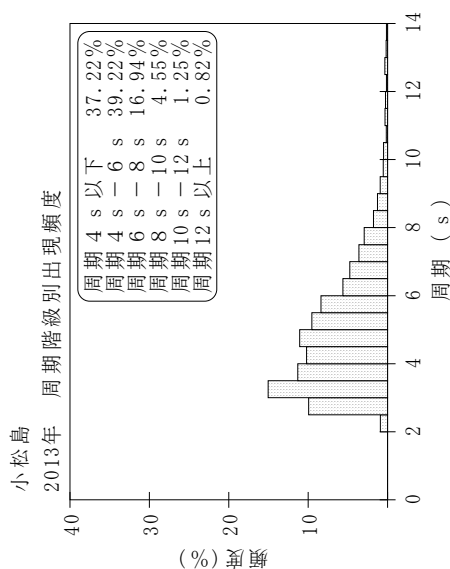
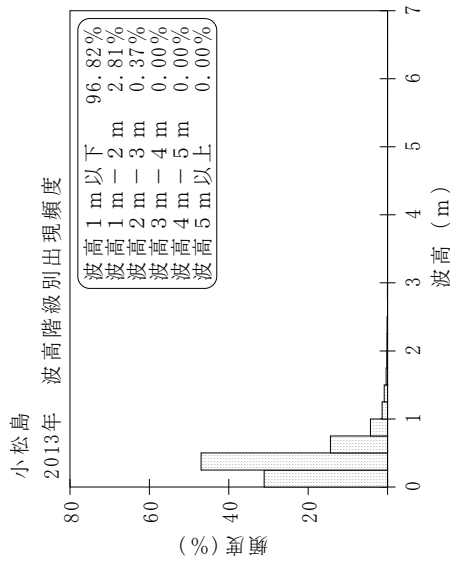
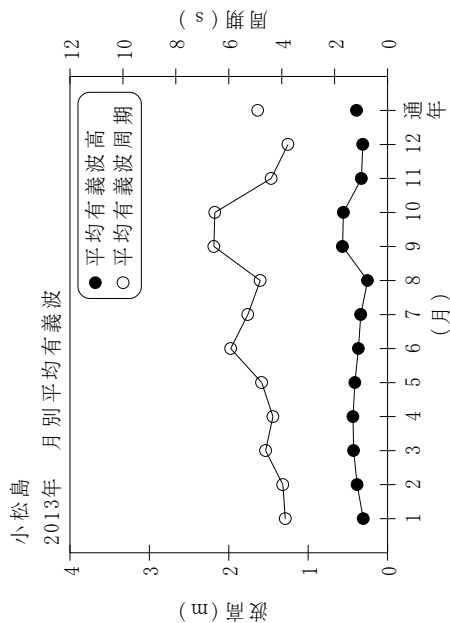


付表-A.1.50 小松島 月別平均および最大有義波

小松島 2013年

項目	月												年間	
	1	2	3	4	5	6	7	8	9	10	11	12		
最大有義波	H1/3 (m)	1.08	0.91	1.08	2.39	1.61	1.32	0.88	0.57	2.78	1.48	1.80	1.39	2.78
	T1/3 (s)	3.7	7.7	4.9	6.9	5.6	10.5	11.5	3.6	12.9	7.9	5.9	5.2	12.9
対応最高波	起時 (日-時)	15- 2	2-12	18-10	6-16	29- 0	12-12	11- 6	31-14	15-22	16- 2	25-12	10- 2	9-15-22
	HMAX (m)	2.05	1.56	1.87	3.88	2.79	2.01	1.19	0.92	4.86	2.66	2.59	2.45	4.86
平均有義波	TMAX (s)	3.6	9.1	3.9	8.4	6.5	9.1	11.9	3.8	13.4	16.2	5.7	5.8	13.4
	H1/3 平均値 (m)	0.31	0.38	0.43	0.44	0.41	0.37	0.34	0.25	0.57	0.56	0.33	0.31	0.39
標準偏差	標準偏差 (m)	0.14	0.17	0.21	0.33	0.28	0.16	0.15	0.08	0.50	0.25	0.21	0.18	0.26
	T1/3 平均値 (s)	3.9	4.0	4.6	4.3	4.8	5.9	5.3	4.8	6.6	6.5	4.4	3.8	4.9
測得率 (%)	標準偏差 (s)	1.32	1.35	1.46	1.53	1.36	1.59	1.42	1.07	2.74	2.33	1.42	1.39	1.89
	測得率 (%)	100.00	100.00	100.00	100.00	100.00	100.00	100.00	98.93	100.00	100.00	100.00	99.19	99.84



付図-A.1.50 小松島 波候特性図