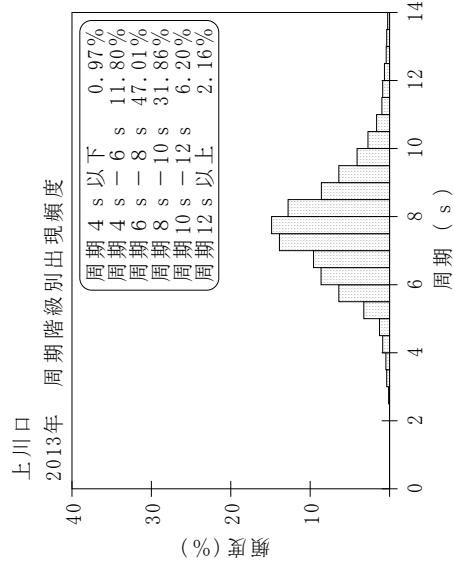
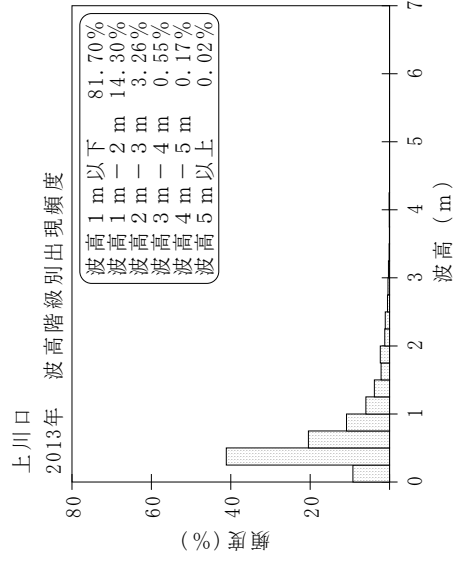
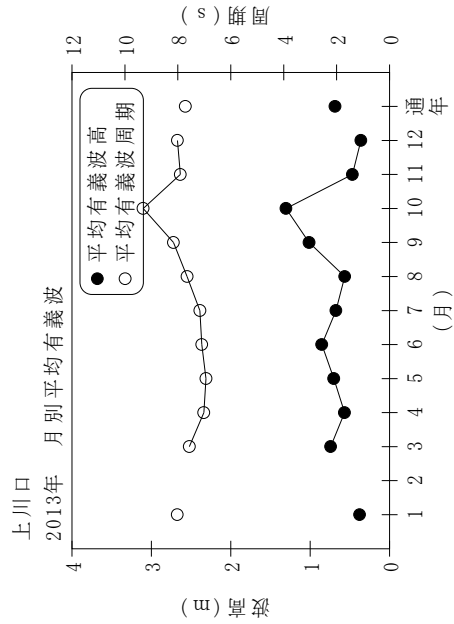


付表-A.1.53 上川口 月別平均および最大有義波

上川口 2013年

項目	月		1	2	3	4	5	6	7	8	9	10	11	12	年間
	最大有義波	有義波	H1/3 (m)	2.10	1.96	2.66	3.26	2.45	2.08	3.01	1.68	3.74	5.32	2.84	3.22
		T1/3 (s)	10.3	8.0	8.1	7.8	7.5	9.9	12.6	12.6	9.3	12.9	15.1	7.8	8.4
対応最高波	起時 (日-時)		14-12	2-4	18-16	24-10	28-22	12-12	11-14	22-2	15-16	15-22	25-12	10-2	10-15-22
	最高波	HMAX (m)	3.06	3.01	4.03	4.60	4.34	2.95	4.03	3.42	5.68	8.14	3.93	6.09	8.14
平均有義波		TMAX (s)	10.8	7.2	9.1	9.6	7.5	9.1	12.6	9.6	13.2	15.6	7.6	8.1	15.6
		H1/3 (m)	0.38	0.56	0.74	0.57	0.70	0.85	0.68	0.56	1.01	1.31	0.47	0.36	0.69
標準偏差		標準偏差 (m)	0.24	0.39	0.51	0.49	0.48	0.34	0.44	0.31	0.73	0.85	0.36	0.32	0.56
		T1/3 (s)	8.0	7.6	7.6	7.0	6.9	7.1	7.2	7.7	8.2	9.3	7.9	8.0	7.7
測得率 (%)			1.72	1.20	0.85	1.37	1.04	0.99	1.70	1.35	1.93	2.05	1.46	1.95	1.69
測得率 (%)			100.00	44.05	52.96	100.00	100.00	100.00	100.00	100.00	100.00	100.00	99.44	99.73	91.64



付図-A.1.53 上川口 波候特性図