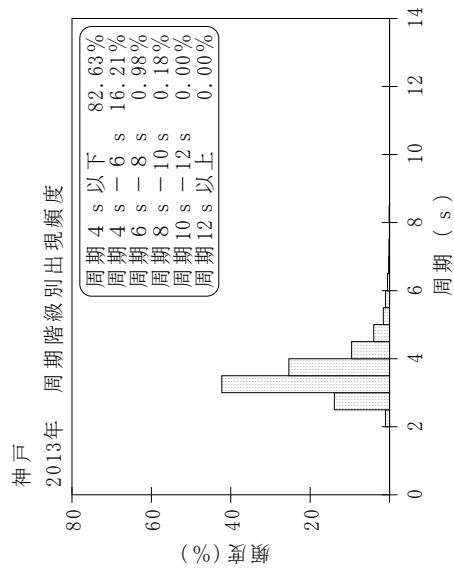
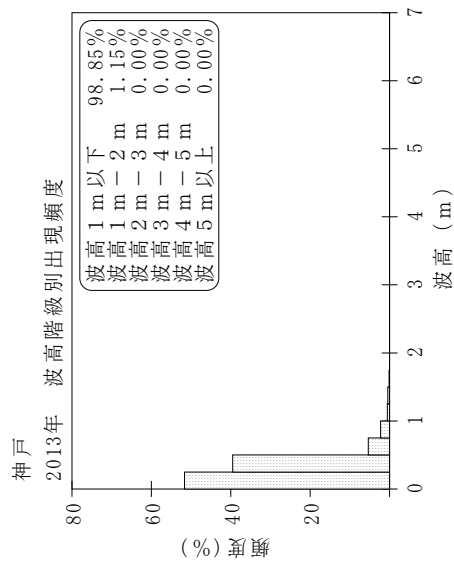
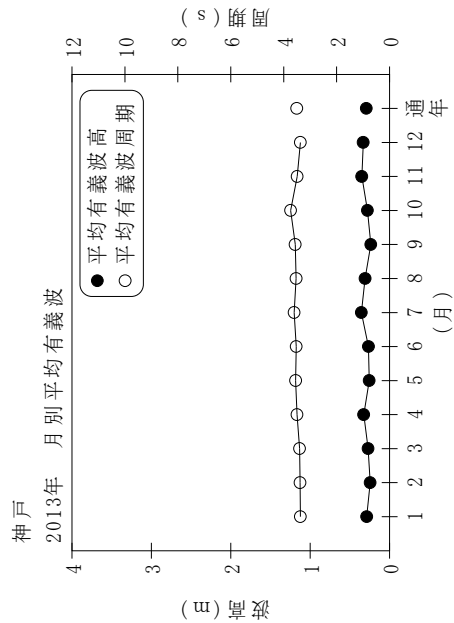


付表-A.1.49 神戸 月別平均および最大有義波

神戸 2013年

項目	月												年間	
	1	2	3	4	5	6	7	8	9	10	11	12		
最大有義波	H1/3 (m)	0.88	0.57	1.48	1.38	0.82	1.22	1.52	1.69	0.63	1.43	1.66	1.09	1.69
	T1/3 (s)	4.5	3.3	4.8	4.8	4.6	4.5	4.6	4.9	3.0	5.4	5.0	4.6	4.9
対応最高波	起時 (日-時)	26-8	7-18	18-14	7-12	10-20	19-8	6-2	31-16	16-4	9-10	27-16	20-22	8-31-16
	HMAX (m)	1.42	1.01	2.38	2.71	1.26	1.82	3.19	2.84	1.07	2.44	2.90	1.79	2.84
平均有義波	TMAX (s)	4.2	3.1	4.5	4.5	4.5	4.4	4.4	4.7	2.9	6.1	4.6	4.7	4.7
	平均値 (m)	0.29	0.24	0.27	0.33	0.26	0.27	0.35	0.31	0.24	0.28	0.35	0.33	0.29
標準偏差	標準偏差 (m)	0.16	0.09	0.20	0.20	0.11	0.13	0.23	0.21	0.07	0.16	0.23	0.18	0.18
	平均値 (s)	3.4	3.4	3.4	3.5	3.5	3.5	3.6	3.5	3.6	3.7	3.5	3.4	3.5
測得率 (%)		83.33	99.40	100.00	100.00	100.00	100.00	100.00	100.00	96.39	99.46	95.83	96.77	97.58



付図-A.1.49 神戸 波候特性図