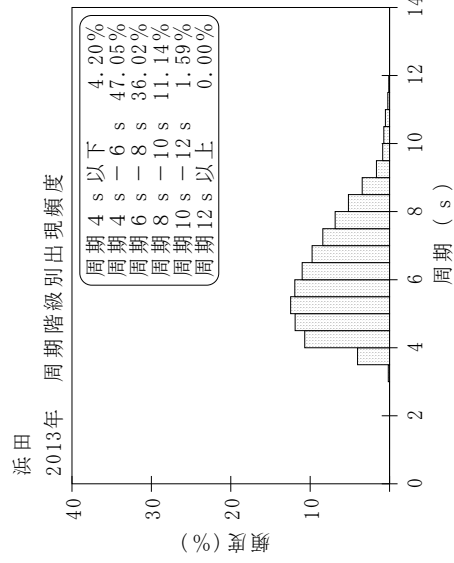
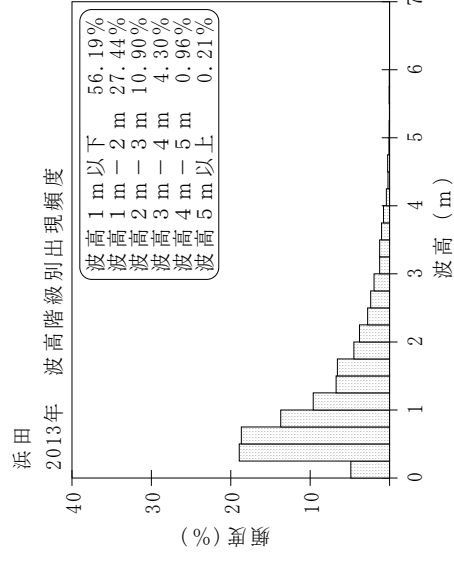
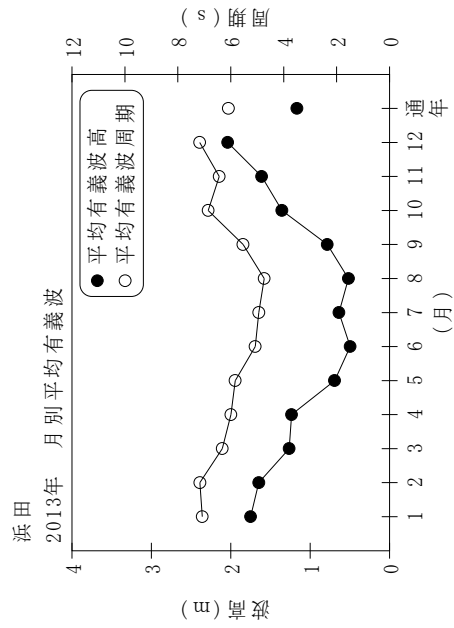


付表-A.1.20 浜田 月別平均および最大有義波

浜田 2013年

項目	月												年間		
	1	2	3	4	5	6	7	8	9	10	11	12			
最大有義波	有義波	H1/3 (m)	4.54	4.48	3.68	5.16	2.83	1.66	1.80	1.66	3.92	5.96	4.20	4.73	5.96
	T1/3 (s)	8.5	10.7	9.3	10.9	8.9	6.3	5.6	4.9	10.4	8.6	8.2	8.2	10.4	10.4
対応最高波	起時 (日-時)	26-8	8-16	21-2	7-18	1-22	19-8	24-18	25-6	16-8	16-8	16-0	27-20	10-8	10-16-0
	HMAX (m)	7.17	6.13	6.62	8.23	4.52	2.47	2.88	2.89	6.35	6.35	9.05	6.22	8.80	9.05
平均有義波	TMAX (s)	8.9	9.9	10.1	9.7	8.0	6.8	5.0	5.0	9.2	9.2	11.2	8.3	8.4	11.2
	平均値 (m)	1.75	1.65	1.27	1.23	0.69	0.50	0.64	0.52	0.79	0.79	1.36	1.61	2.04	1.17
標準偏差	標準偏差 (m)	0.93	0.84	0.78	0.92	0.45	0.27	0.30	0.29	0.63	0.63	0.96	0.97	1.03	0.91
	標準偏差 (s)	7.1	7.2	6.3	6.0	5.8	5.1	4.9	4.7	5.5	5.5	6.9	6.4	7.2	6.1
測得率 (%)		100.00	100.00	100.00	100.00	100.00	100.00	100.00	100.00	99.72	99.46	100.00	100.00	100.00	99.93



付図-A.1.20 浜田 波候特性図