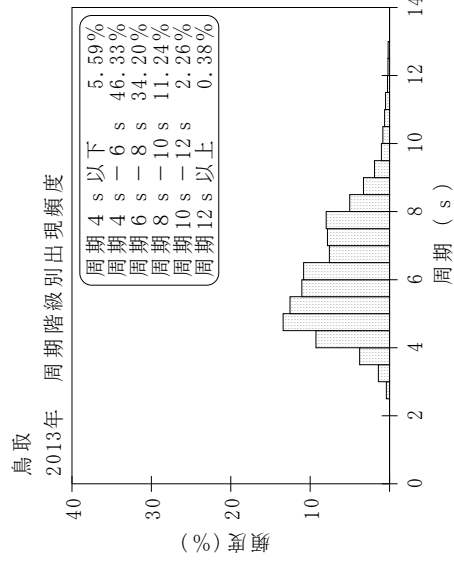
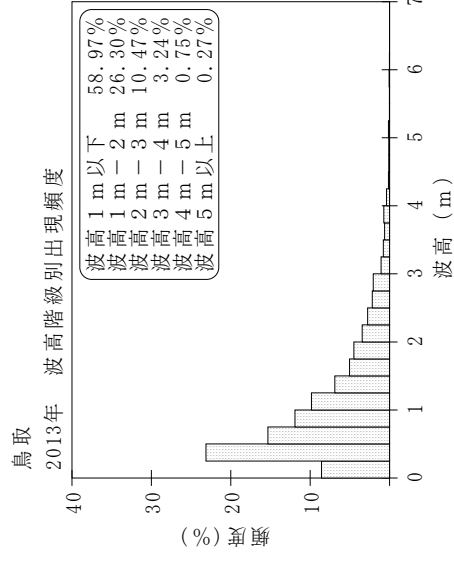
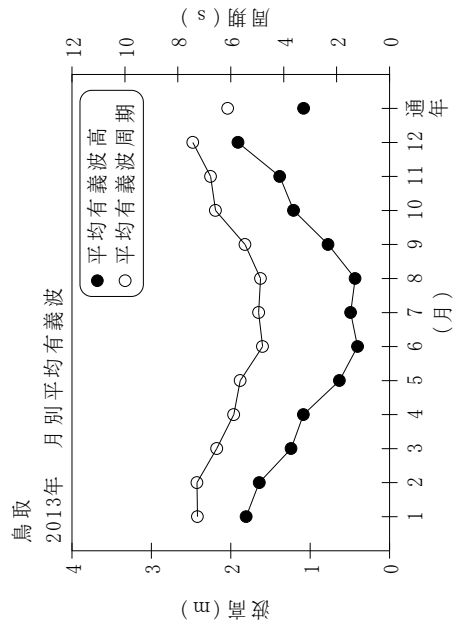


付表-A.1.18 鳥取 月別平均および最大有義波

鳥取 2013年

項目	月												年間	
	1	2	3	4	5	6	7	8	9	10	11	12		
最大有義波	有義波	H1/3 (m)	4.45	4.88	4.20	5.78	2.34	1.61	1.31	4.98	6.01	3.28	5.21	6.01
	T1/3 (s)	9.0	12.7	12.7	10.8	7.6	6.0	5.5	6.5	9.2	10.0	8.6	9.3	10.0
対応最高波	起時 (日-時)	25-12	8-22	3-6	7-18	1-18	19-10	31-16	16-10	16-10	11-18	20-20	10-16-8	
	HMAX (m)	6.95	6.69	6.69	9.67	4.05	2.49	2.50	7.34	7.34	5.19	7.76	8.28	
平均有義波	TMAX (s)	10.7	14.2	12.2	11.4	5.7	5.6	7.6	8.7	11.5	8.0	8.3	11.5	
	平均値 (m)	1.81	1.64	1.24	1.09	0.63	0.40	0.43	0.78	1.21	1.38	1.91	1.08	
標準偏差	標準偏差 (m)	0.91	0.86	0.82	0.86	0.40	0.22	0.22	0.73	0.95	0.78	1.02	0.89	
	平均値 (s)	7.3	7.3	6.5	5.9	5.6	4.8	4.9	5.5	6.6	6.8	7.4	6.1	
測得率 (%)		100.00	100.00	100.00	100.00	100.00	100.00	98.93	100.00	100.00	100.00	100.00	99.91	



付図-A.1.18 鳥取 波候特性図