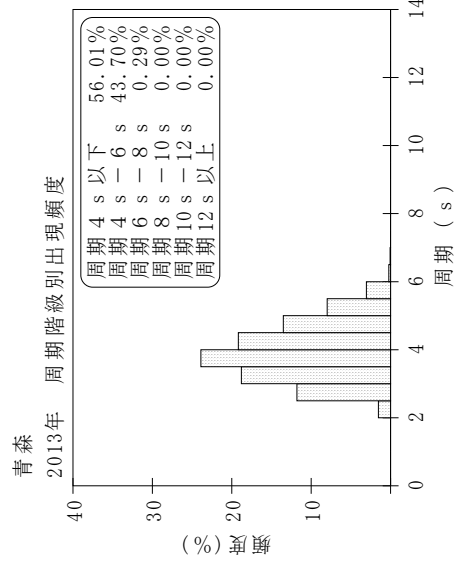
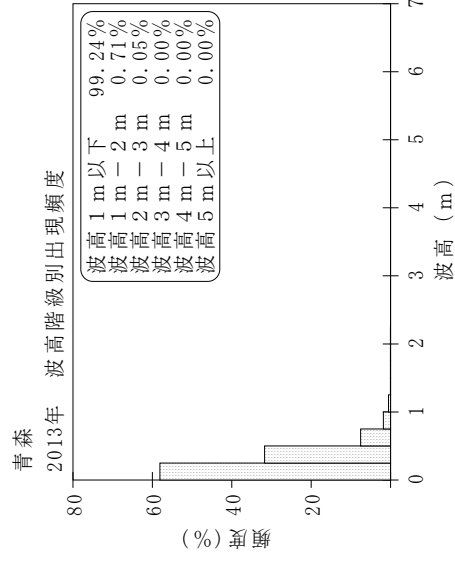
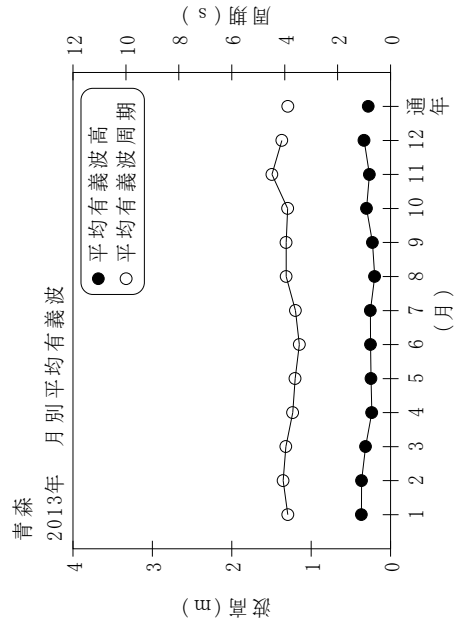


付表一A.1.4 青森 月別平均および最大有義波

青森 2013年

項目	月												年間
	1	2	3	4	5	6	7	8	9	10	11	12	
最大有義波	H1/3 (m)	1.15	2.16	1.33	0.65	1.02	0.74	0.56	2.01	1.77	1.03	0.97	2.16
	T1/3 (s)	5.1	5.8	4.5	3.5	4.0	3.2	3.4	5.4	5.3	5.6	4.4	5.8
対応最高波	起時 (日-時)	27- 2	24-10	2-16	28- 4	7-10	11-16	31-16	16-16	16-14	8-10	28- 6	2-24-10
	HMAX (m)	2.02	4.09	2.35	1.03	2.07	1.23	0.97	3.63	3.02	1.57	1.63	4.09
平均有義波	TMAX (s)	5.0	6.3	4.5	3.7	3.9	3.4	3.0	5.0	5.4	6.6	4.1	6.3
	H1/3 (m)	0.37	0.37	0.31	0.24	0.25	0.25	0.20	0.23	0.30	0.27	0.33	0.28
標準偏差	標準偏差 (m)	0.19	0.25	0.22	0.09	0.13	0.14	0.08	0.19	0.20	0.13	0.17	0.17
	T1/3 (s)	3.9	4.1	4.0	3.7	3.6	3.4	3.9	3.9	3.9	4.5	4.1	3.9
測得率 (%)		100.00	100.00	98.93	100.00	100.00	100.00	100.00	100.00	100.00	99.72	100.00	99.89



付図一A.1.4 青森 波候特性図