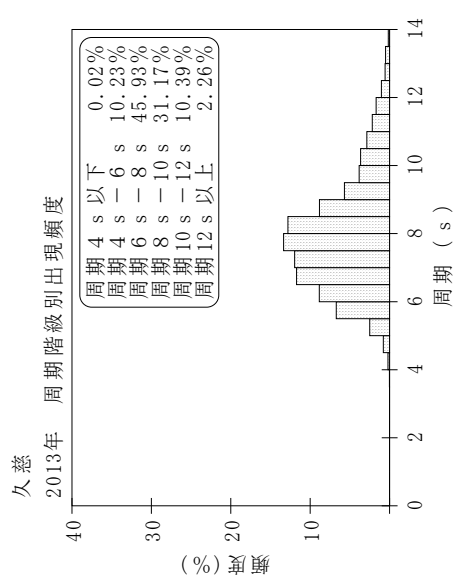
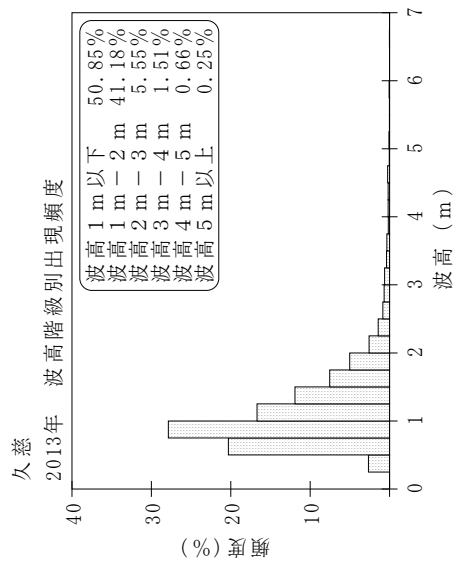
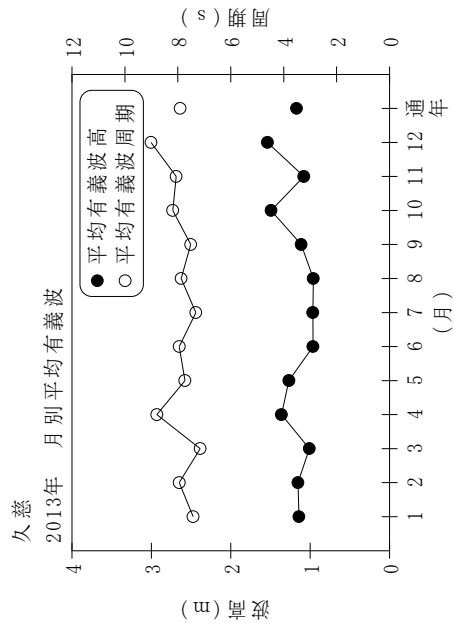


付表-A.1.33 久慈 月別平均および最大有義波

久慈 2013年

項目	月												年間
	1	2	3	4	5	6	7	8	9	10	11	12	
最大有義波	H1/3 (m)	3.22	3.59	2.51	4.53	3.29	2.08	1.97	2.21	3.42	7.30	5.51	7.30
	T1/3 (s)	9.9	12.6	5.9	11.8	8.5	8.1	7.2	8.9	9.0	11.1	11.7	11.1
対応最高波	起時 (日-時)	15-16	14-16	10-6	7-12	12-8	28-6	19-12	2-20	16-22	16-14	21-12	10-16-14
	HMAX (m)	5.86	5.70	4.71	6.48	5.02	3.95	3.31	3.90	5.26	12.23	7.67	12.23
平均有義波	TMAX (s)	9.5	12.0	5.7	12.5	7.7	7.6	7.3	9.2	8.8	11.2	8.9	11.2
	H1/3 平均値 (m)	1.14	1.15	1.01	1.36	1.27	0.97	0.97	0.96	1.11	1.49	1.08	1.17
標準偏差	標準偏差 (m)	0.54	0.54	0.40	0.81	0.50	0.33	0.36	0.31	0.49	0.92	1.14	0.65
	T1/3 平均値 (s)	7.4	7.9	7.2	8.8	7.7	7.9	7.3	7.9	7.5	8.2	8.1	7.9
測得率 (%)	標準偏差 (s)	2.03	2.16	1.35	1.83	1.34	0.82	0.86	0.83	1.13	1.62	2.27	1.67
	測得率 (%)	100.00	100.00	100.00	100.00	100.00	100.00	100.00	100.00	99.72	100.00	99.73	99.95



付図-A.1.33 久慈 波候特性図