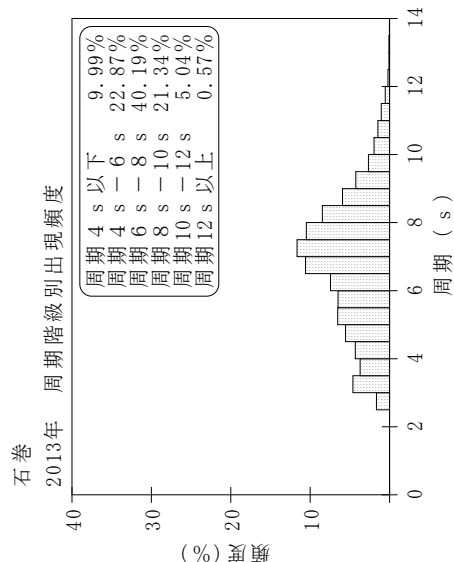
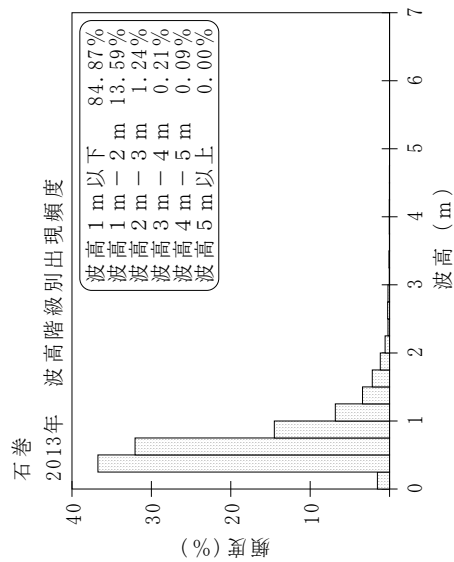
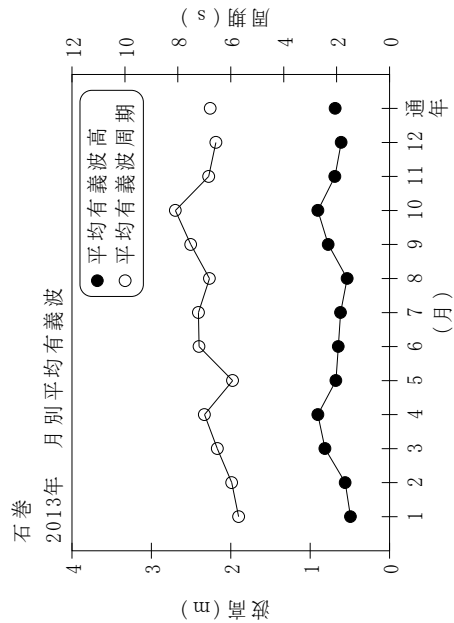


付表-A.1.36 石巻 月別平均および最大有義波

石巻 2013年

項目	月												年間	
	1	2	3	4	5	6	7	8	9	10	11	12		
最大有義波	有義波	H1/3 (m)	1.34	2.21	3.11	4.58	2.13	1.60	1.41	3.82	2.82	3.28	2.05	4.58
	T1/3 (s)	11.0	7.8	8.3	11.9	6.4	8.1	6.6	5.1	8.1	15.6	8.7	9.2	11.9
対応最高波	起時 (日-時)	15- 2	2-12	18-20	7- 8	30- 8	5-20	17-22	16-14	16-16	10-12	11- 0	4- 7- 8	
	HMAX (m)	2.66	3.73	5.37	6.31	3.67	2.42	1.99	5.91	4.15	5.24	3.12	6.31	
平均有義波	TMAX (s)	10.5	8.0	8.8	12.2	7.7	5.7	4.7	8.6	18.8	8.3	10.7	12.2	
	H1/3 平均値 (m)	0.49	0.56	0.81	0.90	0.68	0.65	0.53	0.77	0.90	0.69	0.61	0.68	
標準偏差	標準偏差 (m)	0.22	0.29	0.55	0.66	0.38	0.22	0.15	0.48	0.43	0.43	0.36	0.41	
	T1/3 平均値 (s)	5.7	6.0	6.5	7.0	5.9	7.2	7.2	7.5	8.1	6.8	6.6	6.8	
測得率 (%)	標準偏差 (s)	2.42	2.40	1.88	2.28	1.55	1.11	1.16	1.72	2.14	1.79	2.33	2.01	
	測得率 (%)	99.73	100.00	100.00	100.00	100.00	100.00	100.00	96.11	99.19	100.00	100.00	99.59	



付図-A.1.36 石巻 波候特性図