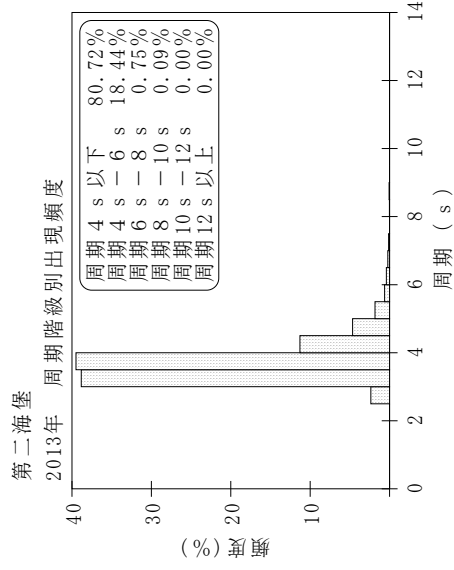
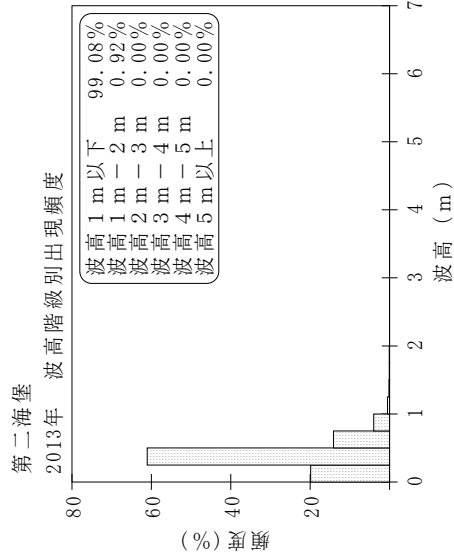



付表一A.1.42 第二海堡 月別平均および最大有義波

第二海堡 2013年

項目	月		1	2	3	4	5	6	7	8	9	10	11	12	年間
	有義波	H1/3 (m)													
最大有義波	H1/3 (m)				1.02	1.30	1.06	1.28	0.98	0.83	1.95	1.64	1.58	1.27	1.95
	T1/3 (s)				4.1	5.1	5.0	5.1	3.9	4.5	6.1	5.0	6.7	3.8	6.1
対応最高波	起時 (日-時)		-	-	26-2	25-0	11-20	19-10	5-10	31-16	16-12	16-8	26-0	13-10	9-16-12
	HMAX (m)				2.27	2.08	1.81	2.04	1.59	1.55	2.98	2.74	3.11	2.25	2.98
平均有義波	TMAX (s)				3.9	5.8	4.1	5.5	3.6	5.0	7.5	4.7	8.0	3.6	7.5
	H1/3 (m)				0.41	0.43	0.35	0.34	0.33	0.30	0.38	0.45	0.40	0.40	0.37
標準偏差	標準偏差 (m)				0.17	0.21	0.15	0.17	0.14	0.11	0.24	0.19	0.20	0.18	0.18
	T1/3 (s)				3.6	3.8	3.6	3.6	3.7	3.7	3.6	3.6	3.6	3.6	3.6
測得率 (%)			0.00	0.00	20.70	43.06	99.73	100.00	100.00	100.00	100.00	99.19	99.72	100.00	72.31



付図一A.1.42 第二海堡 波候特性図