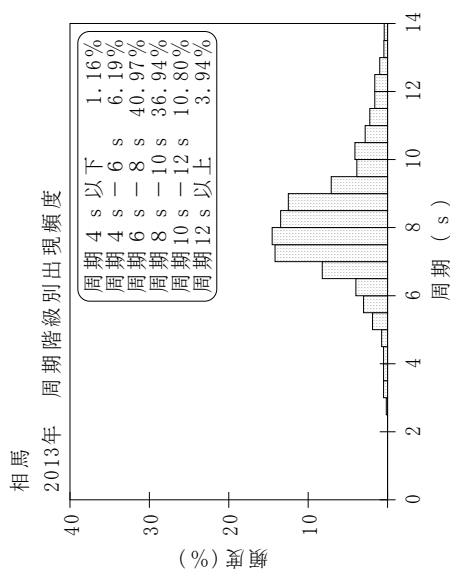
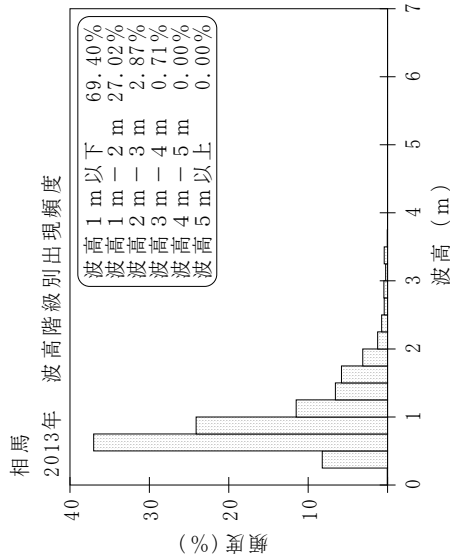
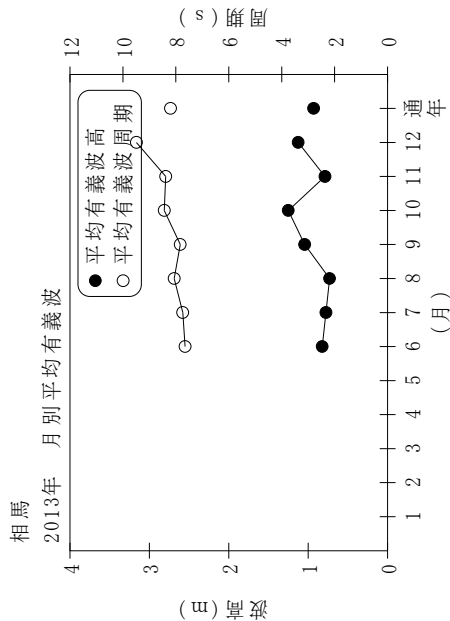


付表-A.1.38 相馬 月別平均および最大有義波

相馬 2013年

項目	月												年間
	1	2	3	4	5	6	7	8	9	10	11	12	
最大有義波	H1/3 (m)					1.82	2.07	1.50	2.57	3.74	1.95	3.44	3.74
	T1/3 (s)					9.3	6.5	8.5	7.0	8.8	7.9	11.9	8.8
対応最高波	起時 (日-時)	-	-	-	-	28-10	19-20	2-14	16-12	16-10	10-10	21-8	10-16-10
	HMAX (m)					3.13	3.15	2.38	3.68	5.77	2.67	4.47	5.77
平均有義波	TMAX (s)					8.8	5.6	8.1	7.6	9.4	9.4	10.0	9.4
	H1/3 (m)					0.82	0.78	0.73	1.04	1.25	0.79	1.13	0.93
標準偏差	標準偏差 (m)					0.27	0.28	0.22	0.43	0.57	0.34	0.79	0.48
	標準偏差 (s)					7.6	7.7	8.1	7.8	8.4	8.4	9.5	8.2
測得率 (%)						0.00	0.00	0.00	100.00	95.70	100.00	76.07	54.93



付図-A.1.38 相馬 波候特性図