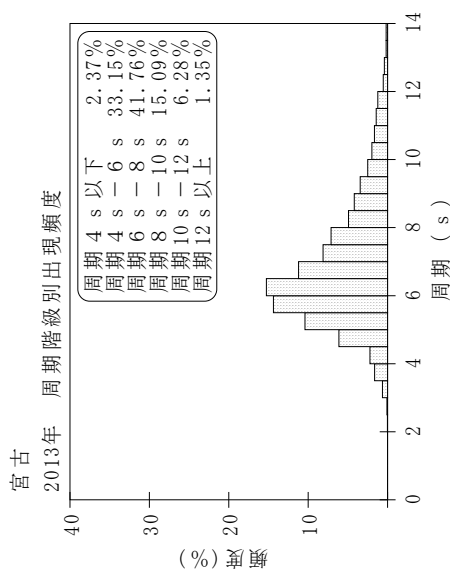
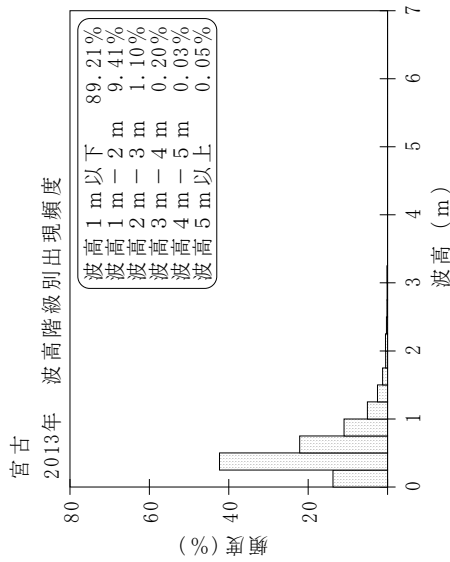
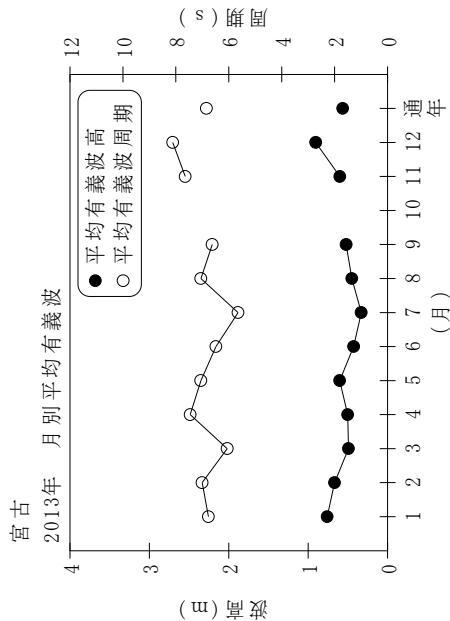


付表-A.1.34 宮古 月別平均および最大有義波

宮古 2013年

項目	月												年間
	1	2	3	4	5	6	7	8	9	10	11	12	
最大有義波	H1/3 (m)	3.06	1.85	2.01	1.29	2.33	1.40	0.97	1.73	2.37	6.65	3.09	6.65
	T1/3 (s)	8.6	7.0	7.4	11.8	7.7	7.4	5.3	10.2	8.2	9.5	9.1	9.5
対応最高波	起時 (日-時)	15- 4	13-18	9-10	5-18	7- 8	27-20	19- 6	3-16	16-22	16-12	20-18	10-16-12
	HMAX (m)	4.59	3.39	3.28	2.26	3.48	2.03	1.73	2.67	3.67	-	2.02	4.26
平均有義波	TMAX (s)	8.9	7.6	7.6	12.2	8.0	7.4	4.7	9.5	7.9	-	9.9	8.6
	H1/3 (m)	0.76	0.67	0.49	0.50	0.60	0.43	0.33	0.45	0.52	0.55	0.60	0.57
標準偏差	標準偏差 (m)	0.38	0.33	0.31	0.23	0.38	0.23	0.16	0.31	0.31	0.74	0.28	0.68
	T1/3 (s)	6.8	7.0	6.1	7.5	7.1	6.5	5.7	7.1	6.6	6.1	7.6	6.8
測得率 (%)	標準偏差 (s)	1.42	1.99	1.55	2.18	1.73	1.26	1.05	1.32	1.71	1.21	2.14	1.85
	標準偏差 (%)	99.46	71.43	100.00	100.00	100.00	100.00	100.00	100.00	99.17	48.92	74.17	100.00
測得率 (%)													



付図-A.1.34 宮古 波候特性図