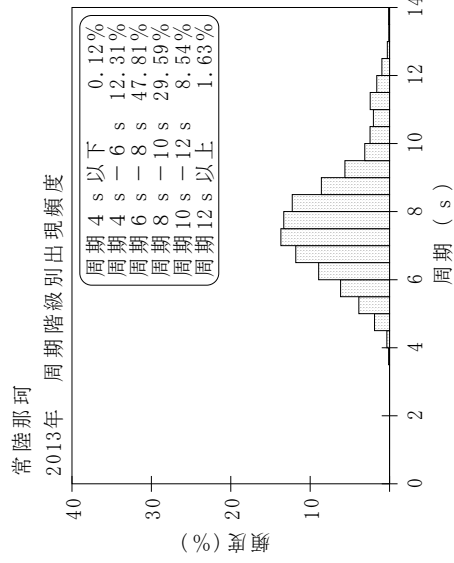
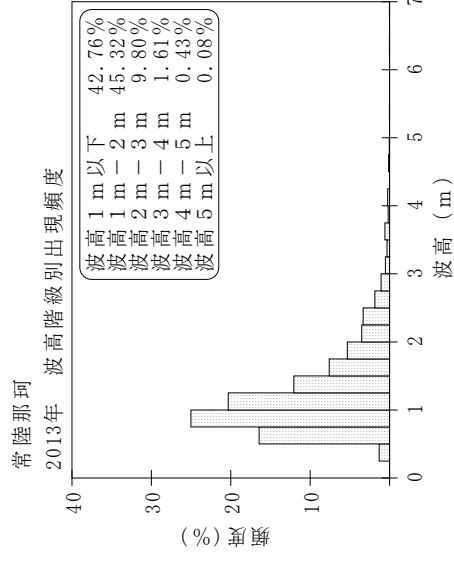
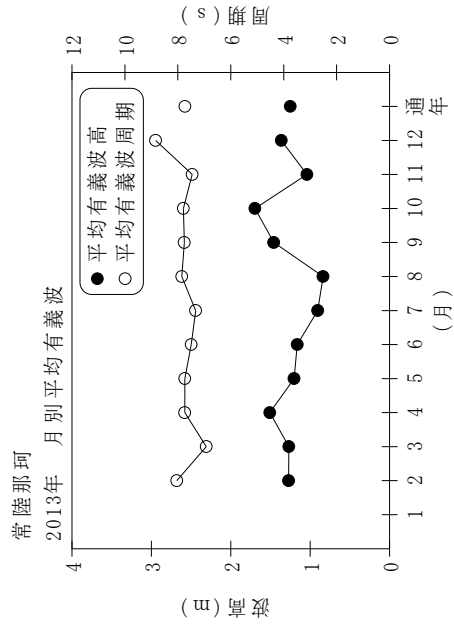


付表一A.1.40 常陸那珂 月別平均および最大有義波

常陸那珂 2013年

項目	月		1	2	3	4	5	6	7	8	9	10	11	12	年間
	最大有義波	H1/3 (m)		2.46	3.07	2.84	5.27	2.42	2.63	3.25	1.97	4.10	6.94	2.41	4.52
T1/3 (s)			7.4	12.5	7.0	8.0	5.7	6.2	6.7	7.3	7.9	7.9	8.1	12.4	7.9
対応最高波	起時 (日-時)		30-18	14-20	14-12	3-12	1-18	27- 4	19-18	2- 6	26-16	16- 6	10-14	21-12	10-16- 6
	HMAX (m)		3.72	4.16	5.37	-	4.06	4.43	5.11	2.88	7.33	-	4.08	8.08	-
平均有義波	TMAX (s)		6.7	11.6	6.5	-	5.7	6.6	6.9	7.5	7.1	-	8.9	14.2	-
	H1/3 (m)		1.57	1.27	1.27	1.51	1.20	1.16	0.90	0.84	1.46	1.70	1.04	1.36	1.25
標準偏差	標準偏差 (m)		0.41	0.45	0.47	0.91	0.35	0.42	0.37	0.32	0.75	0.81	0.41	0.86	0.65
	標準偏差 (s)		8.3	8.0	6.9	7.7	7.5	7.3	7.9	7.8	7.8	7.8	7.5	8.8	7.7
測 得 率 (%)			1.44	1.90	1.02	1.91	1.48	1.06	1.14	0.87	1.48	1.44	1.71	2.57	1.65
測 得 率 (%)			13.98	100.00	100.00	100.00	100.00	93.06	100.00	94.89	93.89	96.24	100.00	100.00	90.87



付図一A.1.40 常陸那珂 波候特性図