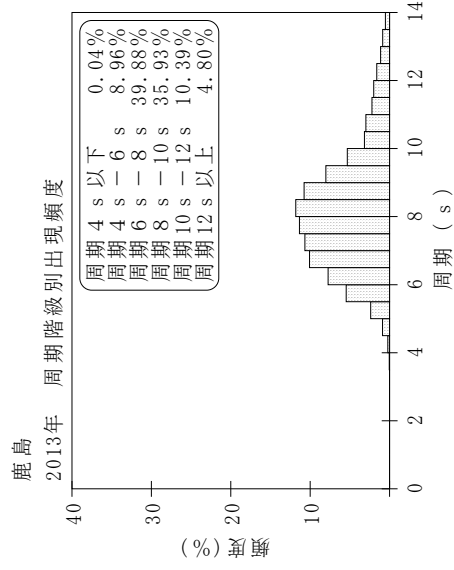
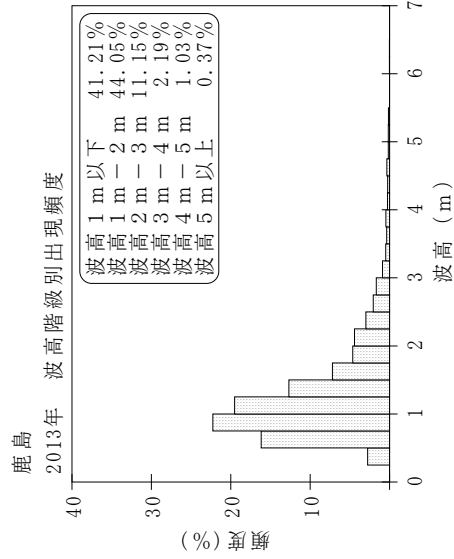
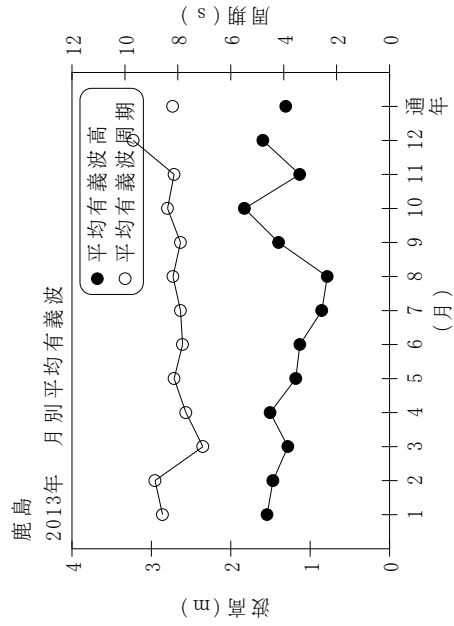


付表-A.1.41 鹿島 月別平均および最大有義波

鹿島 2013年

項目	月												年間
	1	2	3	4	5	6	7	8	9	10	11	12	
最大有義波	H1/3 (m)	5.45	2.99	3.27	5.27	2.23	2.69	1.87	4.17	7.10	2.70	5.49	7.10
	T1/3 (s)	12.5	6.9	7.5	9.1	8.8	6.9	7.4	8.5	16.6	6.8	14.6	16.6
対応最高波	起時 (日-時)	15-6	6-18	14-12	3-14	7-22	27-2	4-6	26-16	16-10	11-4	21-14	10-16-10
	HMAX (m)	8.16	4.39	5.24	7.93	3.13	4.88	2.81	7.23	11.06	4.51	8.08	11.06
平均有義波	TMAX (s)	12.3	6.8	7.4	9.5	10.6	6.1	8.1	8.7	15.4	6.1	15.2	15.4
	H1/3 (m)	1.54	1.47	1.28	1.50	1.18	1.13	0.78	1.40	1.83	1.13	1.60	1.31
標準偏差	標準偏差 (m)	1.02	0.53	0.47	0.90	0.29	0.49	0.30	0.77	0.91	0.44	1.14	0.76
	標準偏差 (s)	8.6	8.9	7.1	7.7	8.1	7.8	7.9	8.2	7.9	8.1	9.7	8.2
測得率 (%)		100.00	100.00	98.66	100.00	100.00	100.00	100.00	100.00	100.00	100.00	100.00	99.89



付図-A.1.41 鹿島 波候特性図