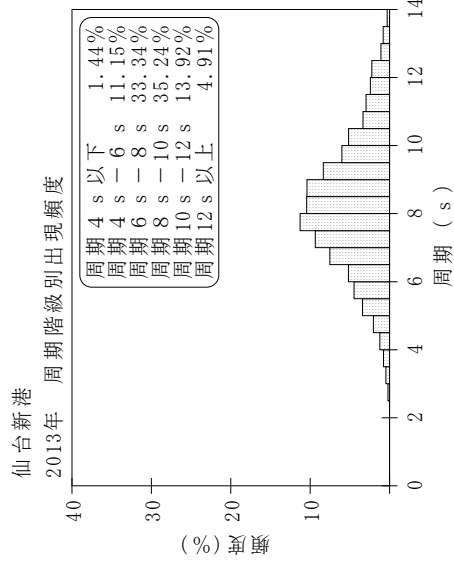
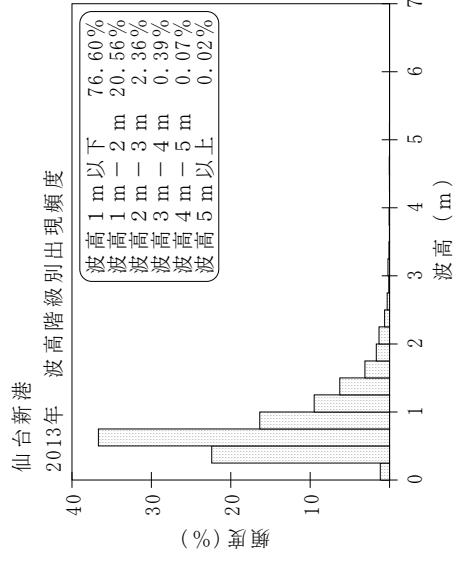
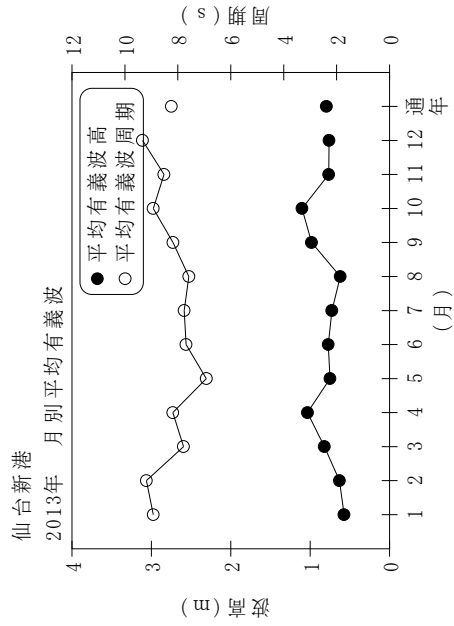


付表一A.1.37 仙台新港 月別平均および最大有義波

仙台新港 2013年

項目	月												年間
	1	2	3	4	5	6	7	8	9	10	11	12	
最大有義波	H1/3 (m)	3.09	1.81	3.10	5.05	1.89	2.23	1.37	1.08	3.86	3.03	2.34	5.05
	T1/3 (s)	10.7	8.2	8.9	11.8	5.5	9.4	7.4	5.1	14.3	8.4	12.5	11.8
対応最高波	起時 (日-時)	15- 2	2-10	18-20	7- 8	28-18	27-22	5-20	19-16	16-14	10-12	21- 8	4- 7- 8
	HMAX (m)	3.93	3.53	5.20	8.71	3.00	3.90	2.18	1.74	5.80	4.94	4.17	8.71
平均有義波	TMAX (s)	8.9	8.4	8.5	11.7	6.4	9.1	7.2	5.5	7.9	7.8	12.9	11.7
	H1/3 平均値 (m)	0.57	0.63	0.82	1.03	0.75	0.77	0.73	0.62	0.98	0.77	0.76	0.80
標準偏差	標準偏差 (m)	0.40	0.34	0.52	0.74	0.35	0.28	0.21	0.13	0.55	0.43	0.49	0.47
	T1/3 平均値 (s)	8.9	9.2	7.8	8.2	6.9	7.7	7.8	7.6	8.2	8.5	9.3	8.2
測得率 (%)	標準偏差 (s)	2.44	2.45	1.63	2.17	1.64	1.09	1.23	1.23	1.93	1.74	2.70	2.04
	測得率 (%)	98.93	100.00	99.73	100.00	100.00	100.00	100.00	100.00	100.00	100.00	100.00	99.84



付図一A.1.37 仙台新港 波候特性図