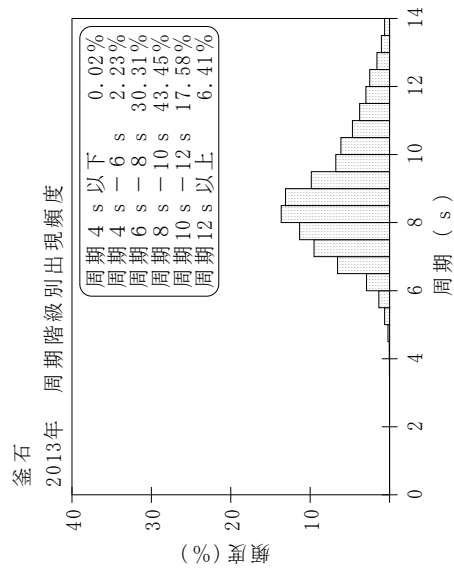
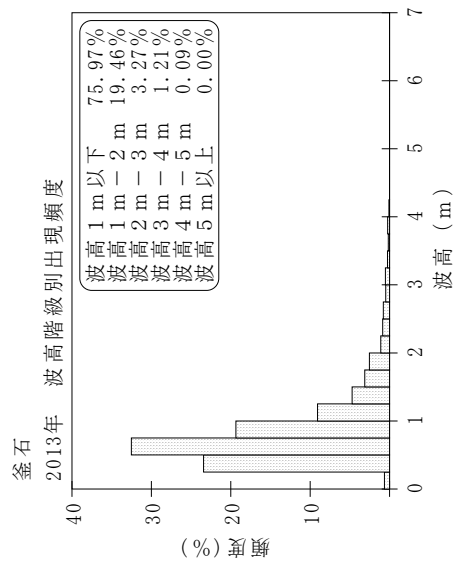
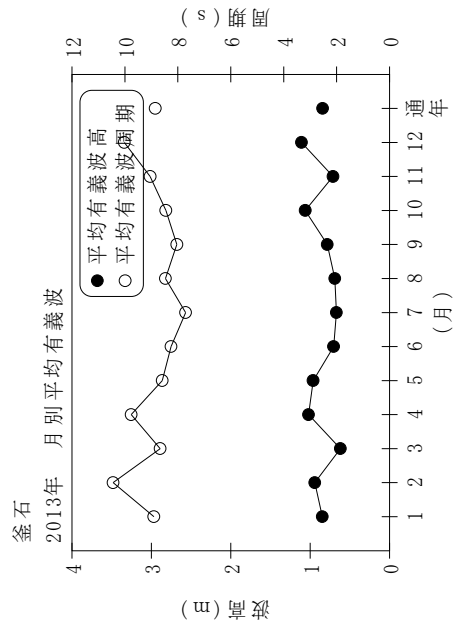


付表-A.1.35 釜石 月別平均および最大有義波

釜石 2013年

項目	月												年間	
	1	2	3	4	5	6	7	8	9	10	11	12		
最大有義波	H1/3 (m)	3.76	2.73	1.22	3.56	2.52	1.49	2.03	1.96	4.14	2.00	4.16	4.16	4.16
	T1/3 (s)	11.7	9.0	6.9	11.7	8.6	8.6	7.5	8.3	11.1	10.5	10.5	10.5	10.5
対応最高波	起時 (日-時)	15-16	13-22	25-20	4-18	7-12	9-2	3-0	27-14	16-14	17-14	21-0	12-21-0	
	HMAX (m)	5.60	4.26	1.97	4.68	4.33	2.60	3.22	3.56	6.59	3.07	6.54	6.54	
平均有義波	TMAX (s)	11.8	8.6	7.3	13.9	10.4	9.1	7.3	8.9	12.4	8.5	10.6	10.6	
	H1/3 平均値 (m)	0.85	0.94	0.62	1.02	0.96	0.71	0.67	0.79	1.06	0.71	1.11	0.84	
標準偏差	標準偏差 (m)	0.65	0.50	0.22	0.75	0.36	0.28	0.35	0.35	0.69	0.35	0.95	0.56	
	T1/3 平均値 (s)	8.9	10.4	8.7	9.8	8.6	8.3	7.7	8.0	8.5	9.0	10.0	8.9	
測得率 (%)	標準偏差 (s)	2.12	2.41	1.64	1.54	1.38	0.80	0.96	1.13	1.50	1.55	2.18	1.76	
	測得率 (%)	99.73	100.00	100.00	100.00	100.00	100.00	100.00	100.00	99.73	100.00	100.00	99.95	



付図-A.1.35 釜石 波候特性図