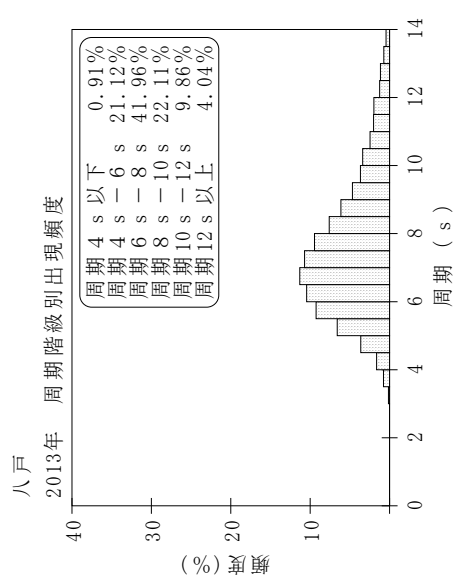
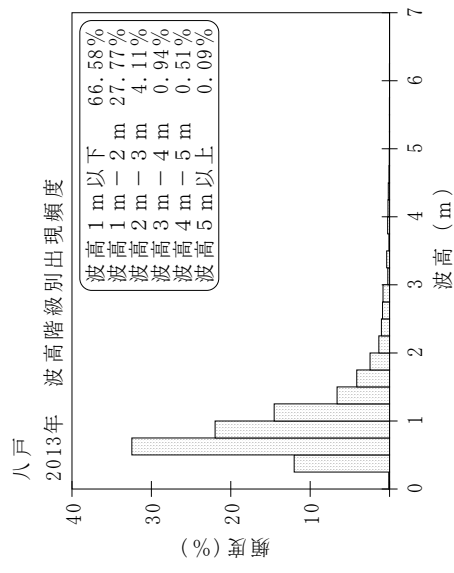
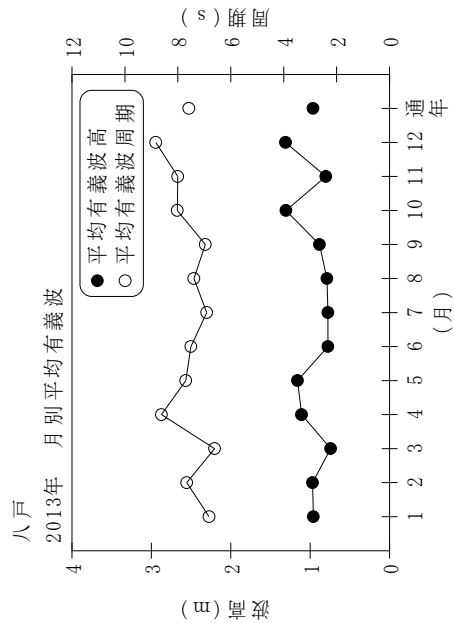


付表-A.1.32 八戸 月別平均および最大有義波

八戸 2013年

項目	月												年間	
	1	2	3	4	5	6	7	8	9	10	11	12		
最大有義波	有義波	H1/3 (m)	2.81	2.97	1.77	3.31	2.93	2.05	1.66	2.30	3.38	6.06	4.84	6.06
	T1/3 (s)	14.0	12.8	6.3	13.1	8.6	6.6	9.7	7.2	10.8	8.6	11.8	10.8	
対応最高波	起時 (日-時)	17-0	14-22	9-10	5-10	12-6	27-8	4-10	16-18	16-12	26-2	21-12	10-16-12	
	HMAX (m)	3.79	4.21	3.37	4.86	5.00	3.27	2.96	5.63	9.85	3.12	6.76	9.85	
平均有義波	TMAX (s)	13.6	13.3	6.1	10.9	9.4	6.7	5.4	7.7	10.4	9.0	12.5	10.4	
	H1/3 平均値 (m)	0.96	0.97	0.74	1.11	1.16	0.78	0.79	0.88	1.31	0.80	1.31	0.96	
標準偏差	標準偏差 (m)	0.46	0.51	0.30	0.67	0.49	0.32	0.34	0.41	0.93	0.36	1.06	0.60	
	T1/3 平均値 (s)	6.8	7.7	6.6	8.6	7.7	7.5	6.9	7.4	8.0	8.0	8.8	7.6	
測得率 (%)	標準偏差 (s)	2.29	2.77	1.72	2.08	1.60	1.09	1.18	1.30	2.13	2.31	2.84	2.07	
	測得率 (%)	100.00	100.00	100.00	100.00	100.00	100.00	100.00	98.89	93.01	100.00	100.00	99.32	



付図-A.1.32 八戸 波候特性図