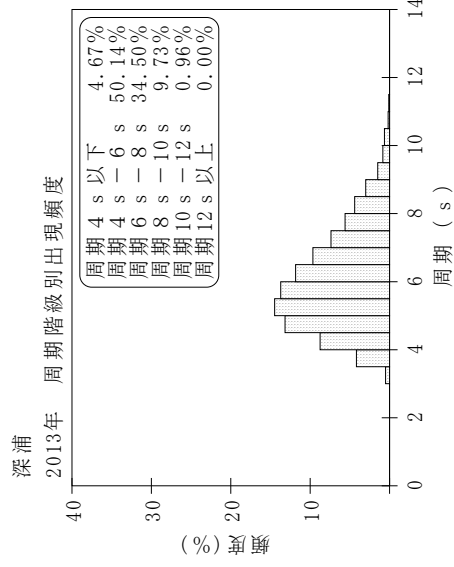
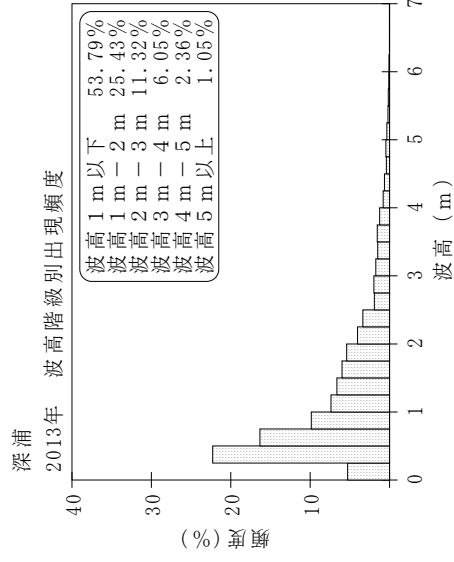
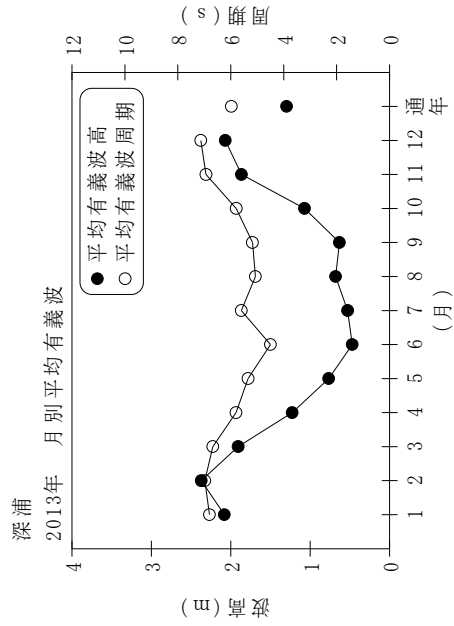


付表-A.1.5 深浦 月別平均および最大有義波

深浦 2013年

項目	月												年間	
	1	2	3	4	5	6	7	8	9	10	11	12		
最大有義波	H1/3 (m)	5.56	7.78	7.33	4.80	2.72	1.19	1.76	2.36	2.95	5.88	6.03	5.95	7.78
	T1/3 (s)	10.4	11.0	11.0	9.2	6.7	6.3	8.0	7.9	7.8	10.2	9.4	10.4	11.0
対応最高波	起時 (日-時)	25-22	8-12	2-10	8-4	3-16	4-2	3-18	31-0	16-22	12-22	7-22	27-22	2-8-12
	HMAX (m)	8.23	12.00	10.43	7.54	4.09	1.91	2.59	3.80	5.95	8.62	10.00	10.98	12.00
平均有義波	TMAX (s)	10.1	9.9	11.4	9.3	6.1	6.3	7.8	7.6	8.3	8.9	9.7	10.6	9.9
	H1/3 平均値 (m)	2.08	2.37	1.91	1.23	0.77	0.47	0.53	0.68	0.63	1.07	1.87	2.07	1.30
標準偏差	標準偏差 (m)	1.19	1.33	1.25	0.73	0.51	0.20	0.33	0.45	0.47	1.01	1.11	1.17	1.12
	T1/3 平均値 (s)	6.8	7.0	6.7	5.8	5.3	4.5	5.6	5.1	5.2	5.8	6.9	7.1	6.0
標準偏差 (s)	標準偏差	1.29	1.38	1.33	1.11	0.95	0.69	1.10	0.91	0.93	1.30	1.43	1.21	1.43
測得率 (%)	測得率 (%)	96.24	100.00	100.00	100.00	100.00	100.00	100.00	99.73	100.00	100.00	100.00	100.00	99.66



付図-A.1.5 深浦 波候特性図