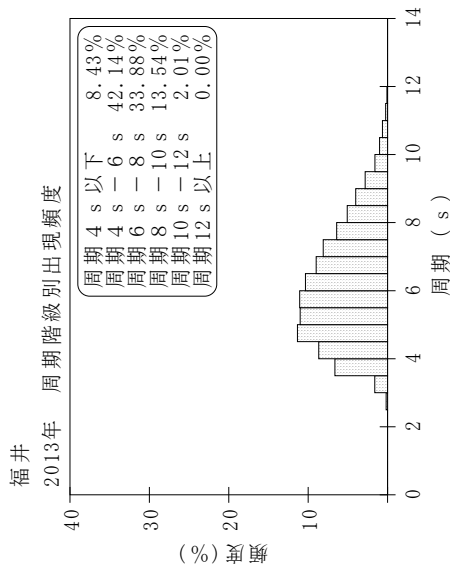
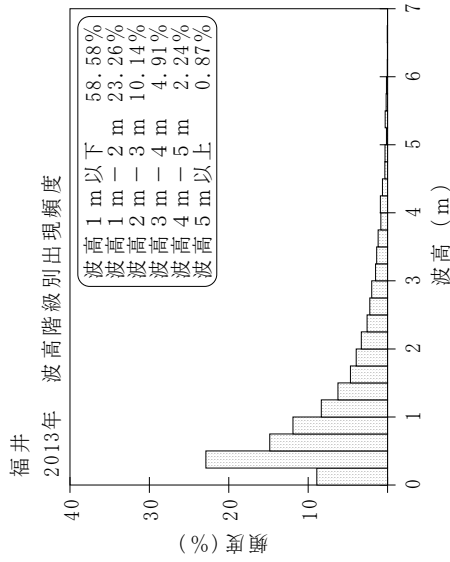
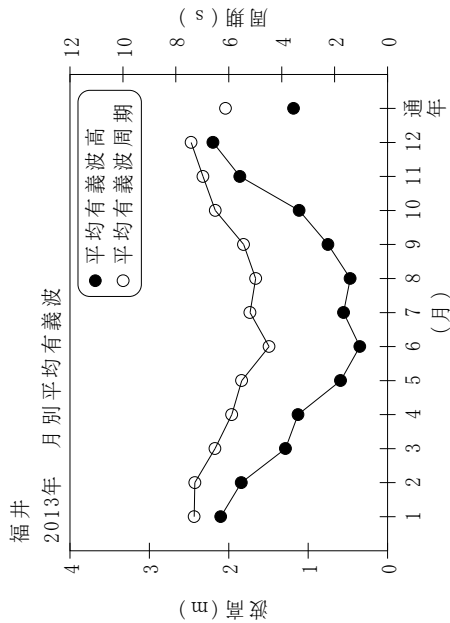


付表-A.1.14 福井 月別平均および最大有義波

福井 2013年

| 項目 | 月 | | | | | | | | | | | | 年間 | |
|---------|--------------|----------|--------|--------|--------|--------|-------|--------|--------|-------|--------|--------|--------|------|
| | 1 | 2 | 3 | 4 | 5 | 6 | 7 | 8 | 9 | 10 | 11 | 12 | | |
| 最大有義波 | 有義波 | H1/3 (m) | 6.67 | 5.81 | 4.38 | 5.61 | 2.37 | 1.61 | 1.41 | 4.79 | 4.01 | 5.25 | 5.89 | 6.67 |
| | T1/3 (s) | 10.2 | 10.2 | 9.7 | 10.7 | 8.3 | 7.0 | 6.1 | 8.7 | 9.4 | 9.5 | 10.5 | 10.2 | |
| 対応最高波 | 起時 (日-時) | 26-6 | 7-20 | 2-14 | 7-20 | 1-20 | 19-16 | 30-14 | 16-10 | 16-14 | 26-4 | 20-22 | 1-26-6 | |
| | HMAX (m) | 10.71 | 9.27 | 7.32 | 10.81 | 3.91 | 2.66 | 2.26 | 7.02 | 6.00 | 8.03 | 9.30 | 10.71 | |
| 平均有義波 | TMAX (s) | 10.7 | 10.3 | 10.0 | 11.2 | 8.6 | 7.5 | 5.6 | 9.1 | 8.6 | 9.7 | 10.1 | 10.7 | |
| | H1/3 平均値 (m) | 2.10 | 1.84 | 1.29 | 1.13 | 0.59 | 0.35 | 0.47 | 0.75 | 1.11 | 1.86 | 2.20 | 1.18 | |
| 標準偏差 | 標準偏差 (m) | 1.24 | 1.10 | 0.85 | 0.90 | 0.42 | 0.23 | 0.24 | 0.69 | 0.85 | 1.21 | 1.29 | 1.08 | |
| | T1/3 平均値 (s) | 7.3 | 7.3 | 6.5 | 5.9 | 5.5 | 4.5 | 5.0 | 5.4 | 6.5 | 7.0 | 7.4 | 6.1 | |
| 測得率 (%) | 標準偏差 (s) | 1.29 | 1.52 | 1.80 | 1.47 | 1.37 | 0.90 | 0.74 | 1.42 | 1.47 | 1.65 | 1.58 | 1.68 | |
| | 測得率 (%) | 100.00 | 100.00 | 100.00 | 100.00 | 100.00 | 99.72 | 100.00 | 100.00 | 99.46 | 100.00 | 100.00 | 99.93 | |



付図-A.1.14 福井 波候特性図