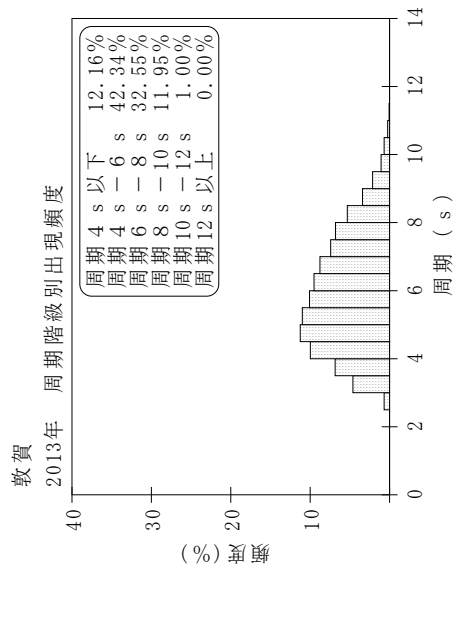
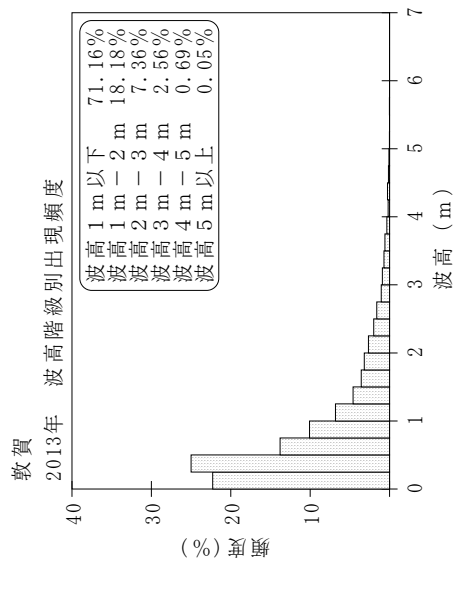
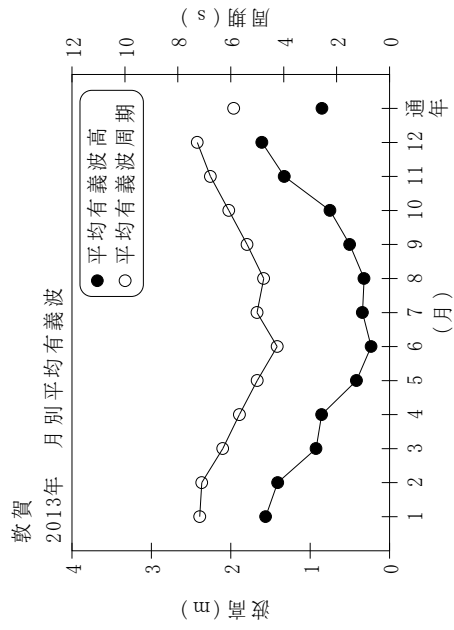


付表-A.1.15 敦賀 月別平均および最大有義波

敦賀 2013年

項目	月												年間	
	1	2	3	4	5	6	7	8	9	10	11	12		
最大有義波	H1/3 (m)	5.65	4.60	3.66	4.75	1.59	1.16	1.46	1.23	3.79	2.82	3.86	4.91	5.65
	T1/3 (s)	10.8	9.8	9.8	10.1	6.9	6.0	5.2	6.7	8.9	8.7	9.3	10.0	10.8
対応最高波	起時 (日-時)	25-12	8-6	2-16	7-18	1-18	19-14	18-8	30-20	16-10	12-16	28-12	20-22	1-25-12
	HMAX (m)	9.81	6.82	5.75	8.04	2.75	2.16	2.44	2.08	6.24	4.03	5.80	9.60	9.81
平均有義波	TMAX (s)	9.4	11.0	10.2	9.9	6.3	6.1	5.4	5.6	8.2	8.3	10.1	9.8	9.4
	平均値	1.56	1.41	0.93	0.86	0.42	0.23	0.34	0.32	0.50	0.75	1.33	1.61	0.85
標準偏差	標準偏差	1.00	0.93	0.68	0.71	0.28	0.13	0.21	0.19	0.46	0.62	0.92	1.00	0.83
	平均値	7.2	7.1	6.3	5.7	5.0	4.2	5.0	4.8	5.4	6.1	6.8	7.3	5.9
測得率 (%)	標準偏差	1.28	1.57	1.66	1.57	1.20	0.74	0.93	0.81	1.45	1.37	1.64	1.43	1.67
	標準偏差	100.00	100.00	100.00	100.00	100.00	100.00	99.73	100.00	99.44	99.19	100.00	100.00	99.86



付図-A.1.15 敦賀 波候特性図