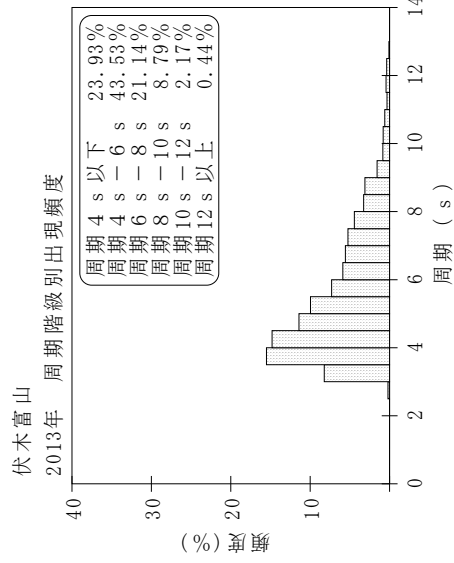
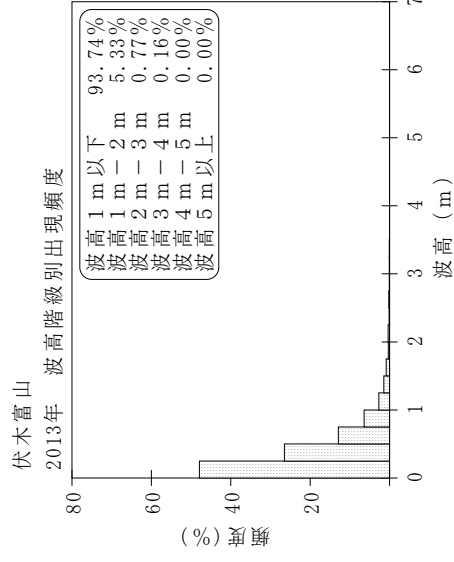
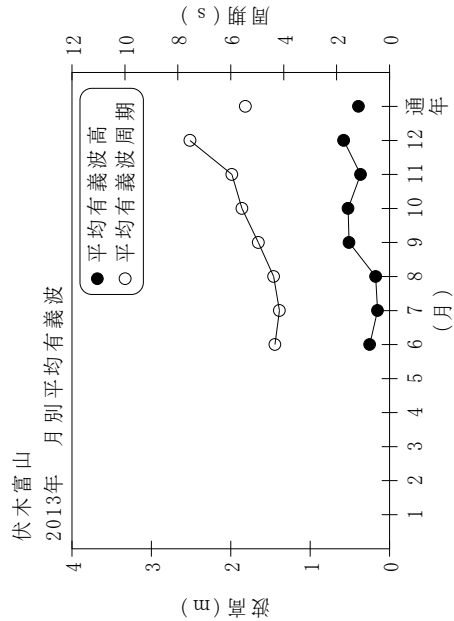


付表-A.1.11 伏木富山 月別平均および最大有義波

伏木富山 2013年

項目	月		1	2	3	4	5	6	7	8	9	10	11	12	年間
	最大有義波	有義波	H1/3 (m)	1.82	0.54				1.43	0.62	0.65	2.71	3.47	1.35	1.94
		T1/3 (s)	5.7	8.0				5.4	6.9	5.3	6.5	9.3	5.5	12.3	9.3
対応最高波	起時 (日-時)		9-20	1-2	-	-	-	26-22	19-16	26-22	16-6	16-10	11-14	28-12	10-16-10
	HMAX (m)		2.96	0.78				2.30	0.97	1.02	4.07	5.78	2.22	2.79	5.78
平均有義波	標準偏差		5.9	7.0				5.2	8.9	5.0	6.2	10.4	6.4	12.8	10.4
	平均値		0.59	0.42				0.25	0.15	0.18	0.51	0.52	0.37	0.58	0.39
標準偏差	標準偏差		0.33	0.12				0.19	0.08	0.10	0.49	0.53	0.22	0.35	0.38
	平均値		6.7	6.9				4.3	4.2	4.4	5.0	5.6	6.0	7.5	5.4
測得率 (%)			1.21	1.05				0.80	0.80	0.87	1.52	1.76	1.65	2.09	1.86
測得率 (%)			42.20	0.60	0.00	0.00	0.00	56.39	90.32	90.32	100.00	99.73	96.11	98.66	56.58



付図-A.1.11 伏木富山 波候特性図