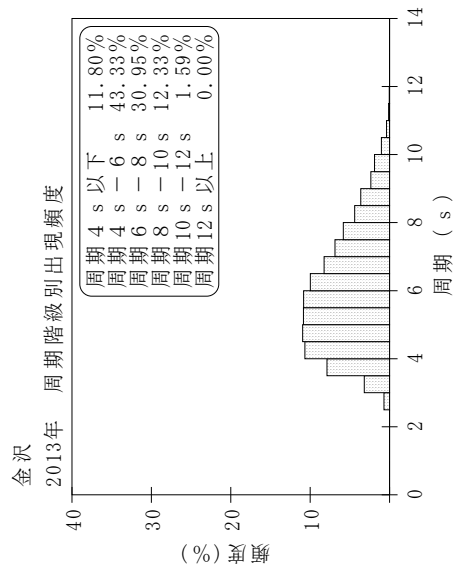
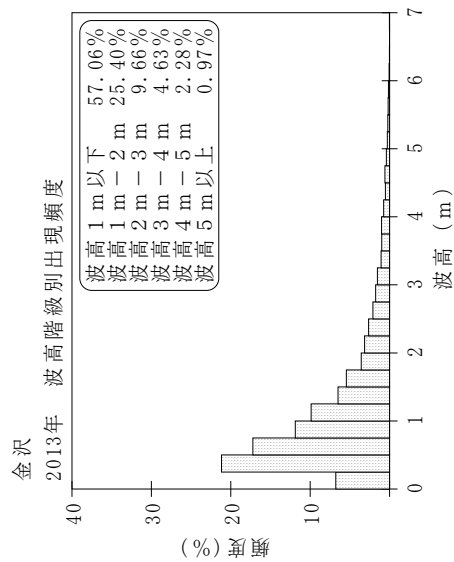
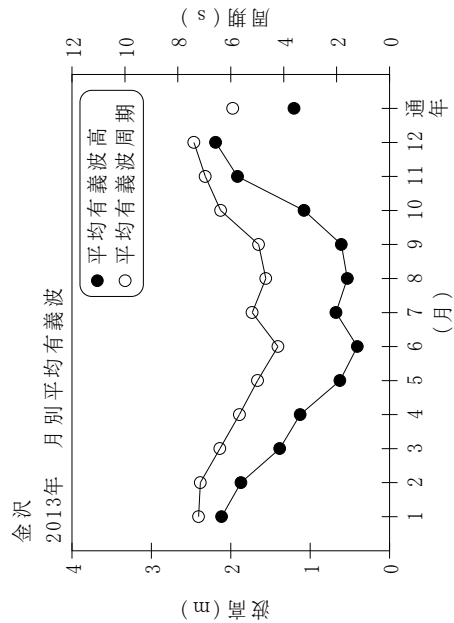


付表-A.1.13 金沢 月別平均および最大有義波

金沢 2013年

項目	月		1	2	3	4	5	6	7	8	9	10	11	12	年間
	最大有義波	有義波	H1/3 (m)	7.79	5.92	5.08	5.03	2.06	1.51	1.90	1.56	2.87	4.19	6.09	5.91
		T1/3 (s)	11.5	10.2	11.0	9.9	7.5	6.0	5.6	5.6	7.4	9.4	9.4	11.7	9.4
対応最高波	起時 (日-時)		25-10	7-22	2-16	7-22	1-18	19-14	18-4	30-10	16-10	16-14	26-10	21-0	1-25-10
	最高波	HMAX (m)	11.28	9.08	8.56	7.85	3.07	2.68	4.34	2.45	4.07	7.32	9.30	8.17	11.28
平均有義波		TMAX (s)	10.1	11.8	12.3	10.0	6.9	6.1	5.5	5.5	6.8	10.2	9.7	8.9	10.1
		H1/3 平均値 (m)	2.11	1.87	1.38	1.13	0.63	0.41	0.68	0.53	0.61	1.08	1.92	1.25	1.20
標準偏差		標準偏差 (m)	1.32	1.10	0.95	0.79	0.40	0.25	0.33	0.23	0.51	0.82	1.25	1.25	1.07
		T1/3 平均値 (s)	7.2	7.2	6.4	5.7	5.0	4.2	5.2	4.7	5.0	6.4	7.0	7.4	5.9
		標準偏差 (s)	1.37	1.45	1.78	1.36	1.15	1.00	0.98	0.83	1.25	1.34	1.72	1.58	1.72
測得率 (%)			97.31	99.70	100.00	100.00	97.58	100.00	100.00	99.46	100.00	100.00	94.72	99.73	99.04



付図-A.1.13 金沢 波候特性図