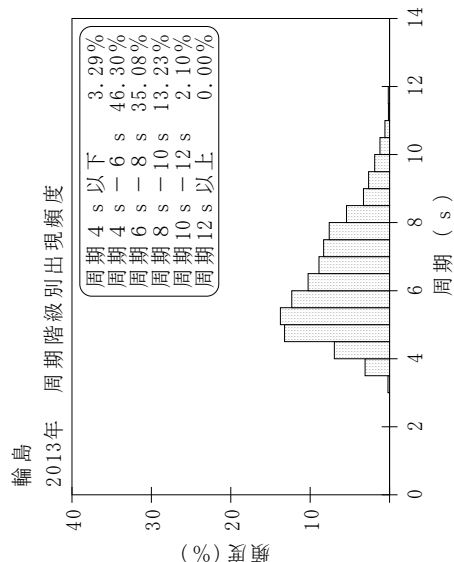
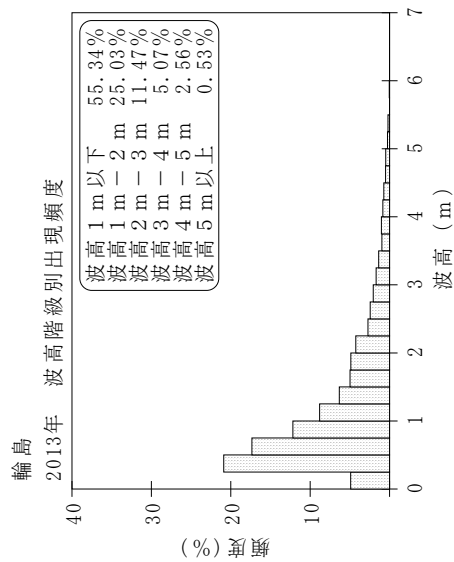
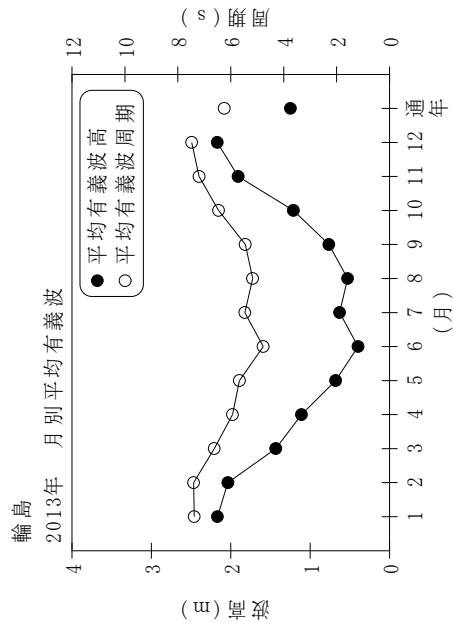


付表-A.1.12 輪島 月別平均および最大有義波

輪島 2013年

項目	月												年間	
	1	2	3	4	5	6	7	8	9	10	11	12		
最大有義波	H1/3 (m)	5.97	5.37	5.20	5.15	2.46	0.95	2.03	2.01	3.90	5.04	5.06	4.94	5.97
	T1/3 (s)	10.6	10.3	9.7	10.3	8.6	7.6	6.1	8.3	8.8	9.2	10.3	9.9	10.6
対応最高波	起時 (日-時)	25-16	8-6	2-14	8-2	1-18	28-2	15-2	30-6	16-18	16-8	26-12	16-2	1-25-16
	HMAX (m)	8.28	8.37	8.31	7.30	3.76	1.52	3.35	3.23	6.32	9.04	7.17	8.12	8.28
平均有義波	TMAX (s)	9.7	10.3	8.7	10.8	9.1	7.5	5.7	8.8	8.5	9.2	10.8	10.3	9.7
	H1/3 平均値 (m)	2.17	2.04	1.43	1.11	0.68	0.40	0.63	0.53	0.76	1.21	1.91	2.17	1.25
標準偏差	標準偏差 (m)	1.15	1.09	0.98	0.77	0.49	0.15	0.29	0.28	0.68	0.89	1.05	1.15	1.04
	T1/3 平均値 (s)	7.4	7.4	6.6	5.9	5.7	4.8	5.5	5.2	5.5	6.5	7.2	7.5	6.2
測得率 (%)	標準偏差 (s)	1.36	1.38	1.66	1.41	1.24	0.85	0.85	0.81	1.25	1.41	1.43	1.44	1.58
	標準偏差 (%)	100.00	100.00	100.00	100.00	100.00	100.00	100.00	100.00	99.17	100.00	100.00	99.46	99.89



付図-A.1.12 輪島 波候特性図