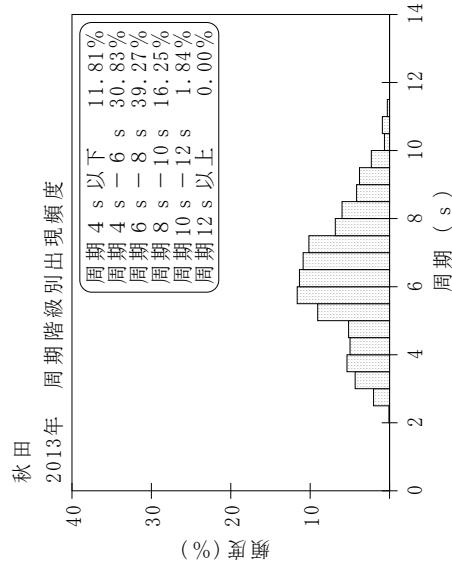
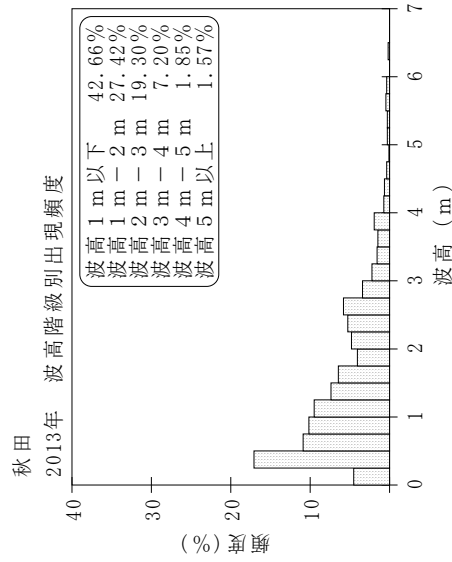
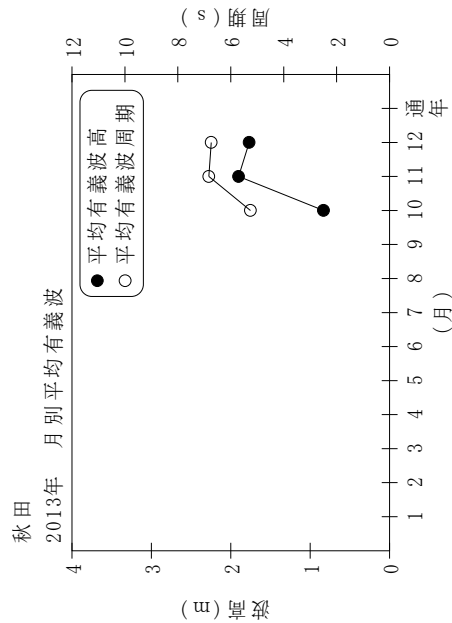


付表-A.1.6 秋田 月別平均および最大有義波

秋田 2013年

項目	月												
	1	2	3	4	5	6	7	8	9	10	11	12	年間
最大有義波	H1/3 (m)									4.47	6.45	5.27	6.45
	T1/3 (s)									9.5	10.8	10.6	10.8
対応最高波	起時 (日-時)	-	-	-	-	-	-	-	-	12-20	26-14	13-18	11-26-14
	HMAX (m)									8.77	10.84	9.22	10.84
平均有義波	TMAX (s)									9.8	10.3	10.6	10.3
	H1/3 (m)									0.83	1.90	1.77	1.51
標準偏差	標準偏差 (m)									0.82	1.29	1.02	1.16
	T1/3 (s)									5.3	6.8	6.7	6.3
測得率 (%)			0.00	0.00	0.00	0.00	0.00	0.00	0.00	94.36	100.00	100.00	24.73



付図-A.1.6 秋田 波候特性図