

付表-A.6.47(a) 伊勢湾 f2周期帯領域における波高・波向階級別出現頻度統計

2011年 1月～2011年12月(年) 波向・波高階級別出現頻度表 (f2: 16.0～25.6秒) 観測地点: 伊勢湾

波高	波向	NNE	NE	ENE	E	ESE	SE	SSE	S	SSW	SW	WSW	W	WNW	NW	NNW	N	合計
801～																		0 (0.0)
751～800																		0 (0.0)
701～750																		0 (0.0)
651～700																		0 (0.0)
601～650																		0 (0.0)
551～600																		0 (0.0)
501～550																		0 (0.0)
451～500																		0 (0.0)
401～450																		0 (0.0)
351～400																		0 (0.0)
301～350																		0 (0.0)
251～300																		0 (0.0)
201～250																		0 (0.0)
176～200																		0 (0.0)
151～175																		0 (0.0)
126～150																		0 (0.0)
101～125																		0 (0.0)
76～100																		0 (0.0)
51～75																		0 (0.0)
26～50																		0 (0.0)
合計		(0.0)	(0.0)	(0.0)	(0.0)	(0.0)	(0.0)	(0.0)	(0.0)	(0.0)	(0.0)	(0.0)	(0.0)	(0.0)	(0.0)	(0.0)	(0.0)	0 (0.0)
波高が25cm以下の回数																		543 (100.0)
合計																		543 (100.0)

付表-A.6.47(b) 伊勢湾 f3周期帯領域における波高・波向階級別出現頻度統計

2011年 1月～2011年12月(年) 波向・波高階級別出現頻度表 (f3: 10.7～14.0秒) 観測地点: 伊勢湾

波高	波向	NNE	NE	ENE	E	ESE	SE	SSE	S	SSW	SW	WSW	W	WNW	NW	NNW	N	合計
801～																		0 (0.0)
751～800																		0 (0.0)
701～750																		0 (0.0)
651～700																		0 (0.0)
601～650																		0 (0.0)
551～600																		0 (0.0)
501～550																		0 (0.0)
451～500																		0 (0.0)
401～450																		0 (0.0)
351～400																		0 (0.0)
301～350																		0 (0.0)
251～300																		0 (0.0)
201～250																		0 (0.0)
176～200																		0 (0.0)
151～175																		0 (0.0)
126～150																		0 (0.0)
101～125																		0 (0.0)
76～100																		0 (0.0)
51～75																		0 (0.0)
26～50									6 (1.1)									6 (1.1)
合計		(0.0)	(0.0)	(0.0)	(0.0)	(0.0)	(0.0)	(0.0)	(1.1)	(0.0)	(0.0)	(0.0)	(0.0)	(0.0)	(0.0)	(0.0)	(0.0)	6 (1.1)
波高が25cm以下の回数																		537 (98.9)
合計																		543 (100.0)

付表-A. 6. 47(c) 伊勢湾 f4周期帯領域における波高・波向階級別出現頻度統計

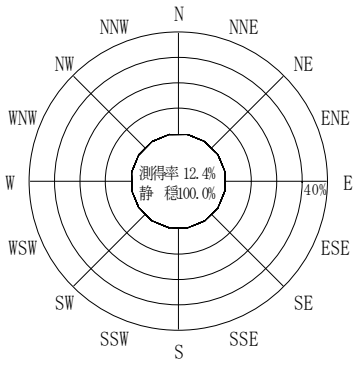
2011年 1月～2011年12月(年) 波向・波高階級別出現頻度表 (f4: 8.0～9.8秒) 観測地点: 伊勢湾

波高	波向	NNE	NE	ENE	E	ESE	SE	SSE	S	SSW	SW	WSW	W	WNW	NW	NNW	N	合計
801～																		0 (0.0)
751～800																		0 (0.0)
701～750																		0 (0.0)
651～700																		0 (0.0)
601～650																		0 (0.0)
551～600																		0 (0.0)
501～550																		0 (0.0)
451～500																		0 (0.0)
401～450																		0 (0.0)
351～400																		0 (0.0)
301～350																		0 (0.0)
251～300																		0 (0.0)
201～250																		0 (0.0)
176～200																		0 (0.0)
151～175																		0 (0.0)
126～150																		0 (0.0)
101～125																		0 (0.0)
76～100																		0 (0.0)
51～75																		0 (0.0)
26～50								4 (0.7)	3 (0.6)									7 (1.3)
合計		0 (0.0)	0 (0.0)	0 (0.0)	0 (0.0)	0 (0.0)	0 (0.0)	4 (0.7)	3 (0.6)	0 (0.0)	0 (0.0)	0 (0.0)	0 (0.0)	0 (0.0)	0 (0.0)	0 (0.0)	0 (0.0)	7 (1.3)
波高が25cm以下の回数																		536 (98.7)
合計																		543 (100.0)

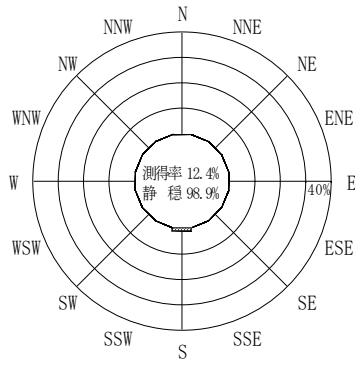
付表-A. 6. 47(d) 伊勢湾 f5周期帯領域における波高・波向階級別出現頻度統計

2011年 1月～2011年12月(年) 波向・波高階級別出現頻度表 (f5: 4.3～7.5秒) 観測地点: 伊勢湾

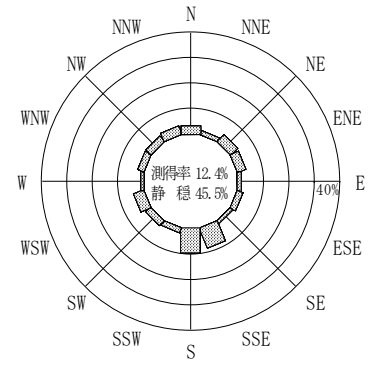
波高	波向	NNE	NE	ENE	E	ESE	SE	SSE	S	SSW	SW	WSW	W	WNW	NW	NNW	N	合計
801～																		0 (0.0)
751～800																		0 (0.0)
701～750																		0 (0.0)
651～700																		0 (0.0)
601～650																		0 (0.0)
551～600																		0 (0.0)
501～550																		0 (0.0)
451～500																		0 (0.0)
401～450																		0 (0.0)
351～400																		0 (0.0)
301～350																		0 (0.0)
251～300																		0 (0.0)
201～250																		0 (0.0)
176～200																		0 (0.0)
151～175																		0 (0.0)
126～150																		0 (0.0)
101～125																		0 (0.0)
76～100																		0 (0.0)
51～75									1 (0.2)									1 (0.2)
26～50								3 (0.6)	11 (2.0)									14 (2.6)
合計		0 (0.0)	0 (0.0)	0 (0.0)	0 (0.0)	0 (0.0)	0 (0.0)	3 (0.6)	12 (2.2)	0 (0.0)	0 (0.0)	0 (0.0)	0 (0.0)	0 (0.0)	0 (0.0)	0 (0.0)	0 (0.0)	15 (2.8)
波高が25cm以下の回数																		528 (97.2)
合計																		543 (100.0)



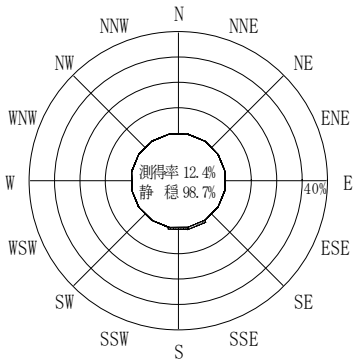
(f2 : 16.0~25.6秒)  
2011年 1月~2011年12月



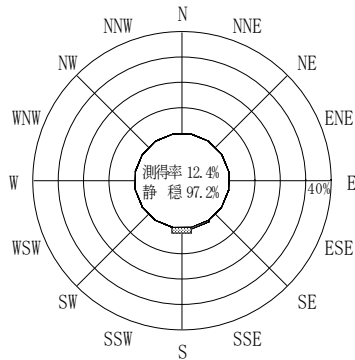
(f3 : 10.7~14.0秒)  
2011年 1月~2011年12月



(全周期帯)  
2011年 1月~2011年12月




(f4 : 8.0~9.8秒)  
2011年 1月~2011年12月



(f5 : 4.3~7.5秒)  
2011年 1月~2011年12月

伊勢湾



付図-A.3.47 伊勢湾 波高・波向別出現頻度図 (f2, f3, f4, f5, 全周期帯)