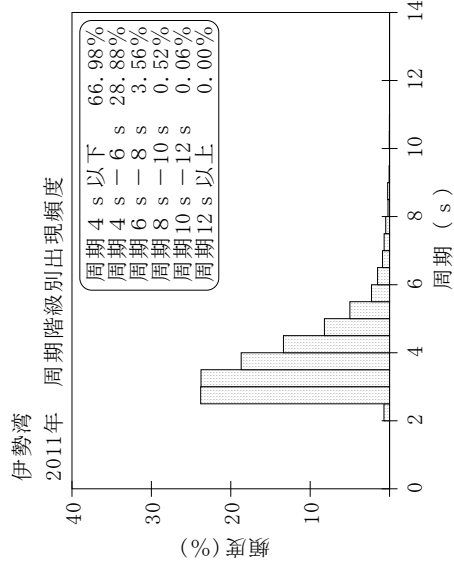
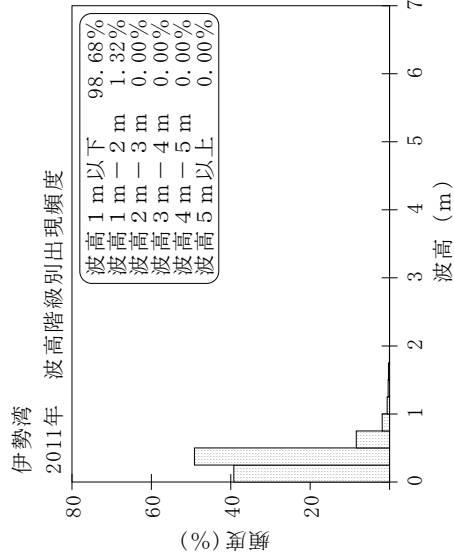
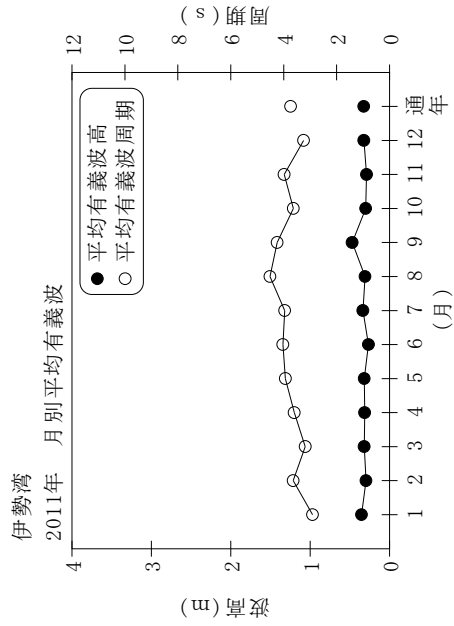


伊勢湾 月別平均および最大有義波

伊勢湾 2011年

項目	月												年間
	1	2	3	4	5	6	7	8	9	10	11	12	
最大有義波	有義波 H1/3 (m)	1.25	0.95	0.89	0.89	1.53	0.67	1.48	0.72	1.78	0.99	0.92	1.78
	T1/3 (s)	3.9	3.7	3.4	4.0	4.8	3.5	4.9	3.6	5.0	4.1	3.3	5.0
対応最高波	起時 (日-時)	16- 2	18-16	16-16	23-16	29-18	26-14	20- 2	23-16	3- 8	15- 0	9- 4	9- 3- 8
	HMAX (m)	1.80	1.54	1.65	1.39	2.47	0.97	2.41	1.37	2.99	1.78	1.66	2.99
平均有義波	TMAX (s)	3.5	3.5	3.2	3.1	4.8	3.8	5.4	3.9	4.6	3.7	3.3	4.6
	H1/3 平均値 (m)	0.35	0.30	0.32	0.31	0.32	0.27	0.34	0.31	0.47	0.30	0.32	0.33
標準偏差	標準偏差 (m)	0.17	0.13	0.15	0.15	0.17	0.11	0.22	0.10	0.36	0.13	0.14	0.18
	T1/3 平均値 (s)	2.9	3.6	3.2	3.6	3.9	4.0	4.0	4.5	4.2	3.6	3.2	3.7
測得率 (%)	標準偏差 (s)	0.33	0.98	0.62	0.69	0.91	0.70	1.12	1.45	1.10	0.92	0.74	1.05
	測得率 (%)	100.00	100.00	100.00	100.00	100.00	100.00	100.00	100.00	100.00	100.00	100.00	99.98



付図-A.1.47 伊勢湾 波候特性図