

付表-B.6.3(a) 瀬棚 f2周期帯領域における波高・波向階級別出現頻度統計（連続観測）
 2009年 1月～2009年12月(年) 波向・波高階級別出現頻度表 (f2: 16.0～25.6秒) 観測地点: 瀬棚

波高 波向	NNE	NE	ENE	E	ESE	SE	SSE	S	SSW	SW	WSW	W	WNW	NW	NNW	N	合計	
801～																	0 (0.0)	
751～800																	0 (0.0)	
701～750																	0 (0.0)	
651～700																	0 (0.0)	
601～650																	0 (0.0)	
551～600																	0 (0.0)	
501～550																	0 (0.0)	
451～500																	0 (0.0)	
401～450																	0 (0.0)	
351～400																	0 (0.0)	
301～350																	0 (0.0)	
251～300																	0 (0.0)	
201～250																	0 (0.0)	
176～200																	0 (0.0)	
151～175																	0 (0.0)	
126～150																	0 (0.0)	
101～125														1 (0.0)			1 (0.0)	
76～100												19 (0.1)	5 (0.0)	10 (0.0)			34 (0.1)	
51～75										1 (0.0)	48 (0.2)	11 (0.0)	9 (0.0)				69 (0.3)	
26～50									3 (0.0)	24 (0.1)	124 (0.5)	34 (0.1)	78 (0.3)	1 (0.0)			264 (1.2)	
合計	0 (0.0)	0 (0.0)	0 (0.0)	0 (0.0)	0 (0.0)	0 (0.0)	0 (0.0)	0 (0.0)	0 (0.0)	3 (0.0)	25 (0.1)	191 (0.8)	50 (0.2)	98 (0.4)	1 (0.0)	0 (0.0)	368 (1.6)	
(連続観測)																	波高が25cm以下の回数	22330 (98.4)
																	合計	22698 (100.0)

付表-B.6.3(b) 瀬棚 f3周期帯領域における波高・波向階級別出現頻度統計（連続観測）
 2009年 1月～2009年12月(年) 波向・波高階級別出現頻度表 (f3: 10.7～14.0秒) 観測地点: 瀬棚

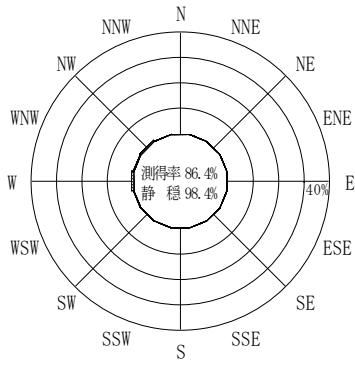
波高 波向	NNE	NE	ENE	E	ESE	SE	SSE	S	SSW	SW	WSW	W	WNW	NW	NNW	N	合計	
801～																	0 (0.0)	
751～800																	0 (0.0)	
701～750																	0 (0.0)	
651～700																	0 (0.0)	
601～650																	0 (0.0)	
551～600																	0 (0.0)	
501～550																	0 (0.0)	
451～500												9 (0.0)					9 (0.0)	
401～450												17 (0.1)	1 (0.0)	7 (0.0)			25 (0.1)	
351～400												20 (0.1)	10 (0.0)	4 (0.0)			34 (0.1)	
301～350												30 (0.1)	15 (0.1)	12 (0.1)			57 (0.3)	
251～300												59 (0.3)	13 (0.1)	12 (0.1)			84 (0.4)	
201～250										3 (0.0)	85 (0.4)	38 (0.2)	12 (0.1)				138 (0.6)	
176～200										2 (0.0)	38 (0.2)	32 (0.1)	8 (0.0)	2 (0.0)			82 (0.4)	
151～175											81 (0.4)	33 (0.1)	23 (0.1)	2 (0.0)			139 (0.6)	
126～150										10 (0.0)	135 (0.6)	51 (0.2)	47 (0.2)	6 (0.0)			249 (1.1)	
101～125										20 (0.1)	189 (0.8)	108 (0.5)	83 (0.4)	8 (0.0)			408 (1.8)	
76～100										53 (0.2)	220 (1.0)	141 (0.6)	101 (0.4)	16 (0.1)			531 (2.3)	
51～75										1 (0.0)	124 (0.5)	373 (1.6)	159 (0.7)	167 (0.7)	25 (0.1)		849 (3.7)	
26～50									1 (0.0)	5 (0.0)	217 (1.0)	794 (3.5)	251 (1.1)	313 (1.4)	110 (0.5)	1 (0.0)	1692 (7.5)	
合計	0 (0.0)	0 (0.0)	0 (0.0)	0 (0.0)	0 (0.0)	0 (0.0)	0 (0.0)	0 (0.0)	1 (0.0)	6 (0.0)	429 (1.9)	2050 (9.0)	852 (3.8)	789 (3.5)	169 (0.7)	1 (0.0)	4297 (18.9)	
(連続観測)																	波高が25cm以下の回数	18400 (81.1)
																	合計	22697 (100.0)

付表-B.6.3(c) 瀬棚 f4周期帯領域における波高・波向階級別出現頻度統計（連続観測）
 2009年 1月～2009年12月(年) 波向・波高階級別出現頻度表 (f4: 8.0～9.8秒) 観測地点：瀬棚

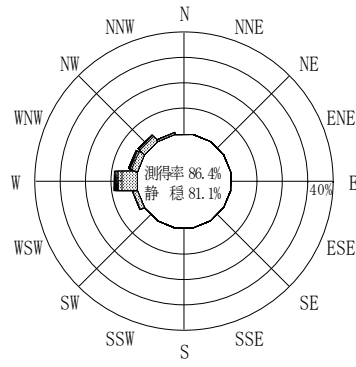
波高	波向	NNE	NE	ENE	E	ESE	SE	SSE	S	SSW	SW	WSW	W	WNW	NW	NNW	N	合計
801～																		0 (0.0)
751～800																		0 (0.0)
701～750																		0 (0.0)
651～700																		0 (0.0)
601～650																		0 (0.0)
551～600																		0 (0.0)
501～550																		0 (0.0)
451～500																		0 (0.0)
401～450																		0 (0.0)
351～400													11 (0.0)	4 (0.0)				15 (0.1)
301～350											4 (0.0)	98 (0.4)	66 (0.3)	9 (0.0)	1 (0.0)			178 (0.8)
251～300											7 (0.0)	176 (0.8)	279 (1.2)	23 (0.1)	1 (0.0)			486 (2.1)
201～250											14 (0.1)	213 (0.9)	268 (1.2)	59 (0.3)	10 (0.0)			564 (2.5)
176～200											23 (0.1)	184 (0.8)	161 (0.7)	47 (0.2)	26 (0.1)			441 (1.9)
151～175											37 (0.2)	283 (1.2)	224 (1.0)	68 (0.3)	27 (0.1)			639 (2.8)
126～150											51 (0.2)	364 (1.6)	241 (1.1)	138 (0.6)	56 (0.2)			850 (3.7)
101～125										2 (0.0)	165 (0.7)	523 (2.3)	286 (1.3)	142 (0.6)	70 (0.3)			1188 (5.2)
76～100										4 (0.0)	186 (0.8)	530 (2.3)	262 (1.2)	167 (0.7)	133 (0.6)	4 (0.0)		1286 (5.7)
51～75										15 (0.1)	331 (1.5)	762 (3.4)	276 (1.2)	261 (1.1)	244 (1.1)	7 (0.0)		1896 (8.4)
26～50										28 (0.1)	742 (3.3)	1327 (5.8)	359 (1.6)	389 (1.7)	466 (2.1)	16 (0.1)		3327 (14.7)
合計		0 (0.0)	0 (0.0)	0 (0.0)	0 (0.0)	0 (0.0)	0 (0.0)	0 (0.0)	0 (0.0)	0 (0.0)	49 (0.2)	1560 (6.9)	4471 (19.7)	2426 (10.7)	1303 (5.7)	1034 (4.6)	27 (0.1)	10870 (47.9)
(連続観測)																	波高が25cm以下の回数	11828 (52.1)
																	合計	22698 (100.0)

付表-B.6.3(d) 瀬棚 f5周期帯領域における波高・波向階級別出現頻度統計（連続観測）
 2009年 1月～2009年12月(年) 波向・波高階級別出現頻度表 (f5: 6.7～7.5秒) 観測地点：瀬棚

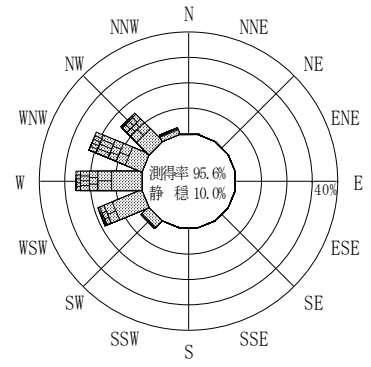
波高	波向	NNE	NE	ENE	E	ESE	SE	SSE	S	SSW	SW	WSW	W	WNW	NW	NNW	N	合計
801～																		0 (0.0)
751～800																		0 (0.0)
701～750																		0 (0.0)
651～700																		0 (0.0)
601～650																		0 (0.0)
551～600																		0 (0.0)
501～550																		0 (0.0)
451～500																		0 (0.0)
401～450																		0 (0.0)
351～400																		0 (0.0)
301～350													1 (0.0)					1 (0.0)
251～300											1 (0.0)	37 (0.2)	64 (0.3)	112 (0.5)	30 (0.1)	1 (0.0)		245 (1.1)
201～250											7 (0.0)	117 (0.5)	297 (1.3)	826 (3.6)	291 (1.3)	22 (0.1)		1560 (6.9)
176～200											11 (0.0)	82 (0.4)	275 (1.2)	725 (3.2)	353 (1.6)	68 (0.3)		1514 (6.7)
151～175											19 (0.1)	158 (0.7)	371 (1.6)	708 (3.1)	385 (1.7)	126 (0.6)	1 (0.0)	1768 (7.8)
126～150											22 (0.1)	317 (1.4)	409 (1.8)	783 (3.4)	352 (1.6)	99 (0.4)	1 (0.0)	1983 (8.7)
101～125										1 (0.0)	54 (0.2)	359 (1.6)	602 (2.7)	774 (3.4)	396 (1.7)	184 (0.8)	2 (0.0)	2372 (10.5)
76～100										1 (0.0)	118 (0.5)	633 (2.8)	764 (3.4)	609 (2.7)	565 (2.5)	217 (1.0)	5 (0.0)	2912 (12.8)
51～75										2 (0.0)	256 (1.1)	822 (3.6)	870 (3.8)	749 (3.3)	511 (2.3)	362 (1.6)	18 (0.1)	3590 (15.8)
26～50		1 (0.0)								23 (0.1)	420 (1.9)	918 (4.0)	746 (3.3)	617 (2.7)	497 (2.2)	377 (1.7)	38 (0.2)	3637 (16.0)
合計		1 (0.0)	0 (0.0)	0 (0.0)	0 (0.0)	0 (0.0)	0 (0.0)	0 (0.0)	0 (0.0)	27 (0.1)	908 (4.0)	3443 (15.2)	4399 (19.4)	5903 (26.0)	3380 (14.9)	1456 (6.4)	65 (0.3)	19582 (86.3)
(連続観測)																	波高が25cm以下の回数	3116 (13.7)
																	合計	22698 (100.0)



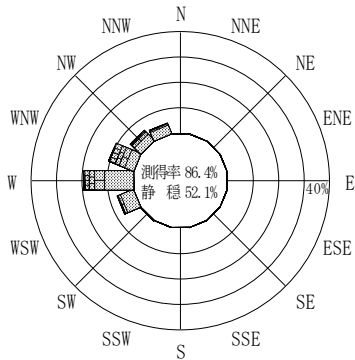
(f2 : 16.0~25.6秒)
2009年 1月~2009年12月



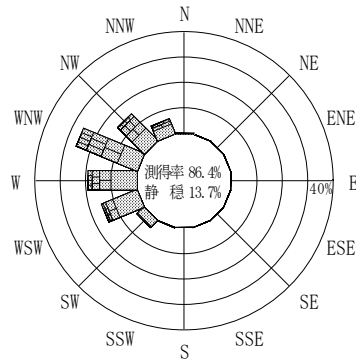
(f3 : 10.7~14.0秒)
2009年 1月~2009年12月



(全周期帯)
2009年 1月~2009年12月




(f4 : 8.0~9.8秒)
2009年 1月~2009年12月



(f5 : 6.7~7.5秒)
2009年 1月~2009年12月

瀬棚



(連続観測)

付図-B.3.3 瀬棚 波高・波向別出現頻度図 (連続観測, f2, f3, f4, f5, 全周期帯)