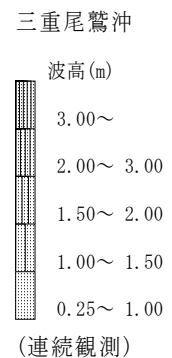
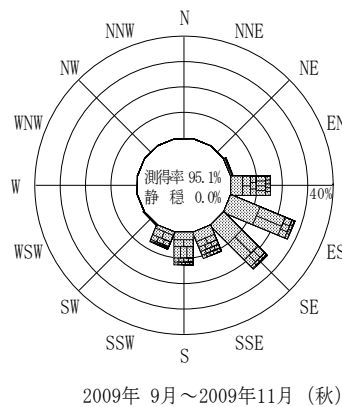
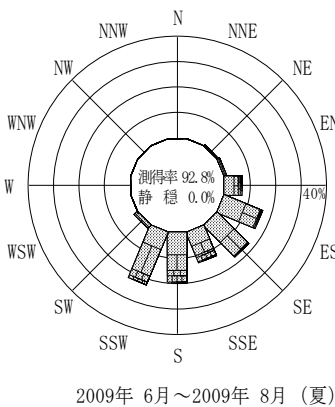
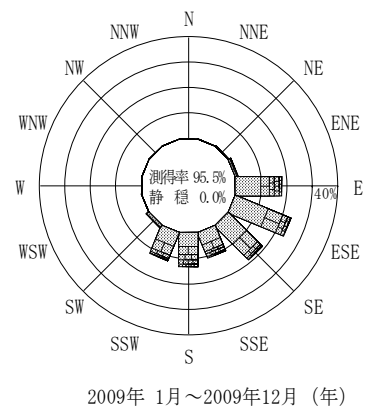
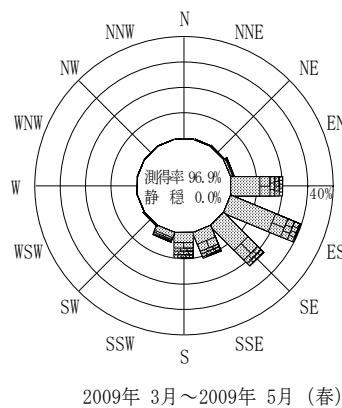
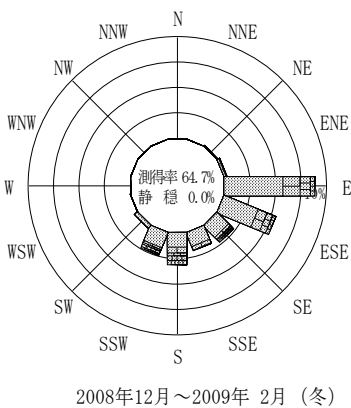


付表-B.4.70 三重尾鷲沖 波高・波向別出現頻度統計（連続観測，2009年1月～2009年12月）
 2009年1月～2009年12月（年） 波高・波向階級別出現頻度表（有義波） 観測地点：三重尾鷲沖

波高	波向	NNE	NE	ENE	E	ESE	SE	SSE	S	SSW	SW	WSW	W	WNW	NW	NNW	N	合計
801～				1 (0.0)					2 (0.0)	10 (0.0)								13 (0.1)
751～800																		0 (0.0)
701～750					1 (0.0)				2 (0.0)									3 (0.0)
651～700									4 (0.0)									4 (0.0)
601～650					3 (0.0)			1 (0.0)	5 (0.0)	1 (0.0)								10 (0.0)
551～600					12 (0.0)	2 (0.0)			9 (0.0)	2 (0.0)								25 (0.1)
501～550					7 (0.0)	1 (0.0)		1 (0.0)	9 (0.0)									18 (0.1)
451～500					10 (0.0)	3 (0.0)	7 (0.0)	4 (0.0)	24 (0.1)	4 (0.0)								52 (0.2)
401～450			1 (0.0)	31 (0.1)	2 (0.0)	5 (0.0)	7 (0.0)	35 (0.1)	10 (0.0)									91 (0.4)
351～400			7 (0.0)	72 (0.3)	6 (0.0)	9 (0.0)	26 (0.1)	63 (0.3)	16 (0.1)									199 (0.8)
301～350			6 (0.0)	107 (0.4)	23 (0.1)	46 (0.2)	110 (0.4)	92 (0.4)	12 (0.0)									396 (1.6)
251～300			5 (0.0)	167 (0.7)	85 (0.3)	70 (0.3)	140 (0.6)	177 (0.7)	39 (0.2)									683 (2.7)
201～250		1 (0.0)	9 (0.0)	317 (1.3)	218 (0.9)	127 (0.5)	155 (0.6)	247 (1.0)	137 (0.5)	4 (0.0)								1215 (4.8)
176～200		2 (0.0)	10 (0.0)	210 (0.8)	211 (0.8)	117 (0.5)	86 (0.3)	215 (0.9)	117 (0.5)	5 (0.0)	1 (0.0)							974 (3.9)
151～175			23 (0.1)	277 (1.1)	304 (1.2)	268 (1.1)	155 (0.6)	306 (1.2)	223 (0.9)									1556 (6.2)
126～150		2 (0.0)	18 (0.1)	354 (1.4)	544 (2.2)	499 (2.0)	245 (1.0)	319 (1.3)	483 (1.9)	6 (0.0)								2470 (9.8)
101～125	1 (0.0)	15 (0.1)	48 (0.2)	497 (2.0)	987 (3.9)	1033 (4.1)	459 (1.8)	467 (1.9)	476 (1.9)	39 (0.2)	2 (0.0)							4024 (16.0)
76～100	4 (0.0)	22 (0.1)	37 (0.1)	809 (3.2)	1264 (5.0)	1160 (4.6)	636 (2.5)	692 (2.8)	512 (2.0)	68 (0.3)	4 (0.0)						1 (0.0)	5209 (20.7)
51～75	9 (0.0)	31 (0.1)	95 (0.4)	1403 (5.6)	1886 (7.5)	1213 (4.8)	582 (2.3)	580 (2.3)	725 (2.9)	137 (0.5)	3 (0.0)						4 (0.0)	6668 (26.6)
26～50	1 (0.0)	5 (0.0)	16 (0.1)	308 (1.2)	415 (1.7)	212 (0.8)	107 (0.4)	127 (0.5)	261 (1.0)	45 (0.2)	1 (0.0)							1498 (6.0)
合計		15 (0.1)	78 (0.3)	276 (1.1)	4585 (18.3)	5951 (23.7)	4766 (19.0)	2714 (10.8)	3375 (13.4)	3028 (12.1)	304 (1.2)	11 (0.0)	0 (0.0)	0 (0.0)	0 (0.0)	0 (0.0)	5 (0.0)	25108 (100.0)

(連続観測)

有義波が25cm以下の回数	0 (0.0)
合計	25108 (100.0)



付図-B.2.70 三重尾鷲沖 波高・波向別出現頻度図（連続観測）