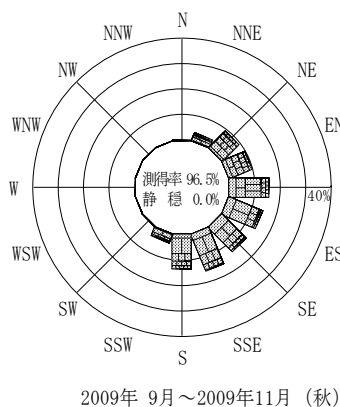
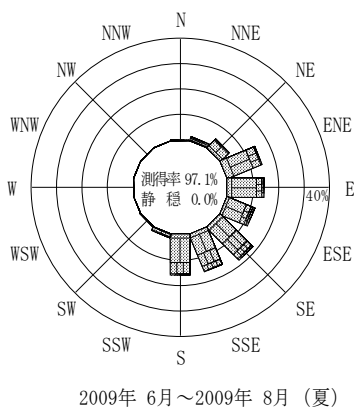
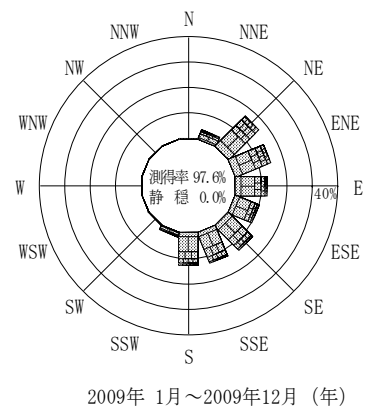
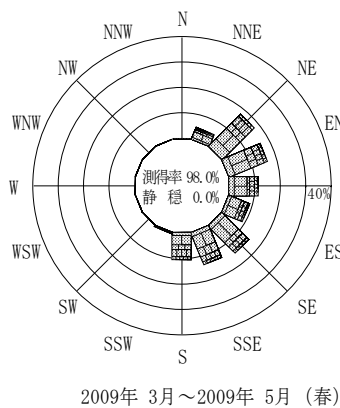
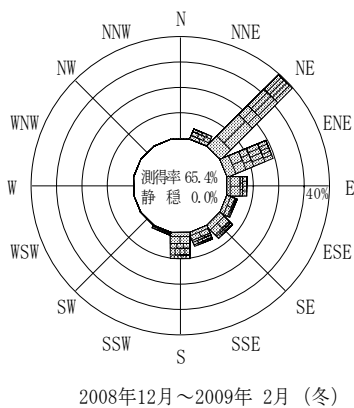


付表-B.4.66 宮城北部沖 波高・波向別出現頻度統計（連続観測，2009年1月～2009年12月）
 2009年1月～2009年12月（年） 波高・波向階級別出現頻度表（有義波） 観測地点：宮城北部沖


波高	波向	NNE	NE	ENE	E	ESE	SE	SSE	S	SSW	SW	WSW	W	WNW	NW	NNW	N	合計
801～																		0 (0.0)
751～800																		0 (0.0)
701～750				6 (0.0)														6 (0.0)
651～700		7 (0.0)	9 (0.0)															16 (0.1)
601～650		7 (0.0)	7 (0.0)	3 (0.0)					2 (0.0)									19 (0.1)
551～600		6 (0.0)	11 (0.0)	3 (0.0)			2 (0.0)		3 (0.0)									25 (0.1)
501～550		14 (0.1)	17 (0.1)	9 (0.0)	5 (0.0)	11 (0.0)	1 (0.0)	12 (0.0)	1 (0.0)									70 (0.3)
451～500	1 (0.0)	23 (0.1)	19 (0.1)	18 (0.1)	18 (0.1)	27 (0.1)	3 (0.0)	22 (0.1)	1 (0.0)								2 (0.0)	134 (0.5)
401～450	3 (0.0)	58 (0.2)	39 (0.2)	33 (0.1)	29 (0.1)	36 (0.1)	12 (0.0)	25 (0.1)	3 (0.0)								3 (0.0)	241 (0.9)
351～400	24 (0.1)	157 (0.6)	89 (0.3)	17 (0.1)	48 (0.2)	31 (0.1)	41 (0.2)	44 (0.2)	3 (0.0)								1 (0.0)	455 (1.8)
301～350	38 (0.1)	232 (0.9)	165 (0.6)	125 (0.5)	84 (0.3)	85 (0.3)	86 (0.3)	110 (0.4)	9 (0.0)								1 (0.0)	935 (3.6)
251～300	30 (0.1)	309 (1.2)	242 (0.9)	165 (0.6)	107 (0.4)	125 (0.5)	146 (0.6)	193 (0.8)	19 (0.1)								2 (0.0)	1338 (5.2)
201～250	91 (0.4)	474 (1.8)	320 (1.2)	225 (0.9)	122 (0.5)	363 (1.4)	340 (1.3)	248 (1.0)	27 (0.1)	5 (0.0)							7 (0.0)	2222 (8.7)
176～200	74 (0.3)	315 (1.2)	294 (1.1)	242 (0.9)	175 (0.7)	300 (1.2)	320 (1.2)	282 (1.1)	36 (0.1)	3 (0.0)							7 (0.0)	2048 (8.0)
151～175	171 (0.7)	334 (1.3)	447 (1.7)	395 (1.5)	257 (1.0)	488 (1.9)	538 (2.1)	422 (1.6)	77 (0.3)	5 (0.0)	1 (0.0)						16 (0.1)	3151 (12.3)
126～150	159 (0.6)	633 (2.5)	649 (2.5)	716 (2.8)	579 (2.3)	687 (2.7)	788 (3.1)	694 (2.7)	128 (0.5)	5 (0.0)							6 (0.0)	5044 (19.7)
101～125	252 (1.0)	878 (3.4)	740 (2.9)	649 (2.5)	683 (2.7)	730 (2.8)	608 (2.4)	813 (3.2)	95 (0.4)	7 (0.0)							7 (0.0)	5462 (21.3)
76～100	145 (0.6)	591 (2.3)	630 (2.5)	475 (1.9)	359 (1.4)	462 (1.8)	322 (1.3)	373 (1.5)	59 (0.2)	6 (0.0)							7 (0.0)	3429 (13.4)
51～75	34 (0.1)	252 (1.0)	156 (0.6)	111 (0.4)	131 (0.5)	129 (0.5)	113 (0.4)	61 (0.2)	21 (0.1)	2 (0.0)							5 (0.0)	1015 (4.0)
26～50		1 (0.0)	15 (0.1)	17 (0.1)	9 (0.0)		1 (0.0)	2 (0.0)	3 (0.0)									48 (0.2)
合計		1022 (4.0)	4291 (16.7)	3855 (15.0)	3203 (12.5)	2606 (10.2)	3476 (13.5)	3319 (12.9)	3306 (12.9)	482 (1.9)	33 (0.1)	1 (0.0)	0 (0.0)	0 (0.0)	0 (0.0)	0 (0.0)	64 (0.2)	25658 (100.0)

(連続観測)

有義波が25cm以下の回数	0 (0.0)
合計	25658 (100.0)



宮城北部沖



(連続観測)

付図-B.2.66 宮城北部沖 波高・波向別出現頻度図（連続観測）