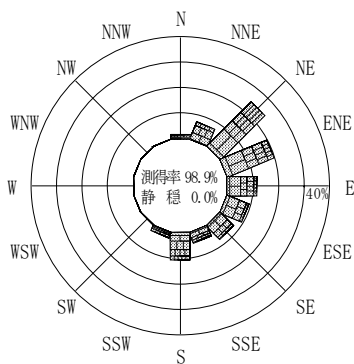


付表-B.4.65 岩手南部沖 波高・波向別出現頻度統計（連続観測，2009年1月～2009年12月）
 2009年1月～2009年12月（年） 波高・波向階級別出現頻度表（有義波） 観測地点：岩手南部沖

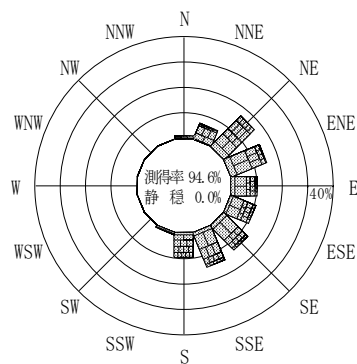
波高	波向	NNE	NE	ENE	E	ESE	SE	SSE	S	SSW	SW	WSW	W	WNW	NW	NNW	N	合計
801～																		0 (0.0)
751～800																		0 (0.0)
701～750			1 (0.0)	2 (0.0)					1 (0.0)									4 (0.0)
651～700			8 (0.0)	4 (0.0)	2 (0.0)	2 (0.0)			2 (0.0)	1 (0.0)								19 (0.1)
601～650			14 (0.1)	9 (0.0)	1 (0.0)				7 (0.0)	3 (0.0)								34 (0.1)
551～600			18 (0.1)	12 (0.0)	4 (0.0)	5 (0.0)	1 (0.0)		8 (0.0)	5 (0.0)							1 (0.0)	54 (0.2)
501～550		5 (0.0)	13 (0.1)	10 (0.0)	10 (0.0)	15 (0.1)	7 (0.0)	2 (0.0)	8 (0.0)	4 (0.0)							5 (0.0)	79 (0.3)
451～500		7 (0.0)	27 (0.1)	25 (0.1)	14 (0.1)	21 (0.1)	21 (0.1)	5 (0.0)	13 (0.1)	1 (0.0)					1 (0.0)		5 (0.0)	140 (0.6)
401～450		14 (0.1)	78 (0.3)	36 (0.1)	20 (0.1)	26 (0.1)	27 (0.1)	19 (0.1)	31 (0.1)	5 (0.0)					1 (0.0)		5 (0.0)	262 (1.1)
351～400		35 (0.1)	181 (0.7)	48 (0.2)	22 (0.1)	45 (0.2)	33 (0.3)	61 (0.2)	91 (0.4)	9 (0.0)							1 (0.0)	563 (2.3)
301～350		33 (0.1)	246 (1.0)	104 (0.4)	102 (0.4)	63 (0.3)	100 (0.4)	47 (0.2)	108 (0.4)	16 (0.1)							1 (0.0)	820 (3.3)
251～300		44 (0.2)	284 (1.1)	218 (0.9)	165 (0.7)	149 (0.6)	167 (0.7)	119 (0.5)	134 (0.5)	20 (0.1)							9 (0.0)	1309 (5.3)
201～250		109 (0.4)	420 (1.7)	292 (1.2)	296 (1.2)	186 (0.7)	294 (1.2)	361 (1.5)	296 (1.2)	28 (0.1)							31 (0.1)	2313 (9.3)
176～200		188 (0.8)	338 (1.4)	281 (1.1)	219 (0.9)	222 (0.9)	336 (1.4)	401 (1.6)	383 (1.5)	51 (0.2)							46 (0.2)	2465 (9.9)
151～175		362 (1.5)	411 (1.7)	492 (2.0)	284 (1.1)	313 (1.3)	411 (1.7)	469 (1.9)	615 (2.5)	78 (0.3)	2 (0.0)	1 (0.0)					58 (0.2)	3496 (14.1)
126～150		374 (1.5)	570 (2.3)	656 (2.6)	534 (2.1)	572 (2.3)	745 (3.0)	687 (2.8)	660 (2.7)	152 (0.6)	8 (0.0)						40 (0.2)	4998 (20.1)
101～125		312 (1.3)	604 (2.4)	607 (2.4)	600 (2.4)	545 (2.2)	753 (3.0)	598 (2.4)	637 (2.6)	228 (0.9)	6 (0.0)				1 (0.0)		42 (0.2)	4933 (19.8)
76～100		99 (0.4)	296 (1.2)	433 (1.7)	299 (1.2)	242 (1.0)	398 (1.6)	366 (1.5)	332 (1.3)	127 (0.5)	3 (0.0)						22 (0.1)	2617 (10.5)
51～75		16 (0.1)	142 (0.6)	129 (0.5)	95 (0.4)	93 (0.4)	71 (0.3)	65 (0.3)	84 (0.3)	37 (0.1)	1 (0.0)							733 (2.9)
26～50				3 (0.0)	9 (0.0)	3 (0.0)												15 (0.1)
合計		1598 (6.4)	3651 (14.7)	3361 (13.5)	2676 (10.8)	2502 (10.1)	3401 (13.7)	3200 (12.9)	3410 (13.7)	765 (3.1)	20 (0.1)	1 (0.0)	0 (0.0)	0 (0.0)	0 (0.0)	3 (0.0)	266 (1.1)	24854 (100.0)

(連続観測)

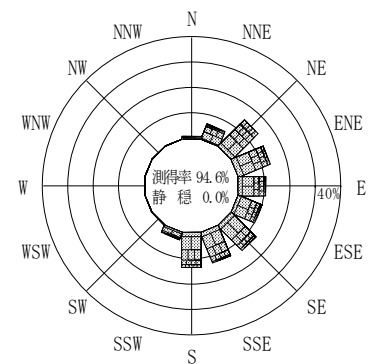
有義波が25cm以下の回数	0 (0.0)
合計	24854 (100.0)



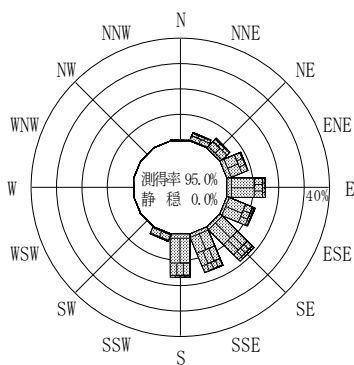
2008年12月～2009年2月（冬）



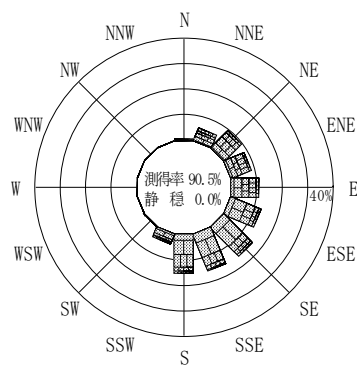
2009年3月～2009年5月（春）



2009年1月～2009年12月（年）



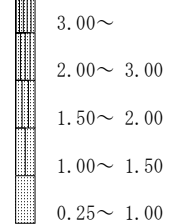
2009年6月～2009年8月（夏）



2009年9月～2009年11月（秋）

岩手南部沖

波高(m)



(連続観測)

付図-B.2.65 岩手南部沖 波高・波向別出現頻度図（連続観測）