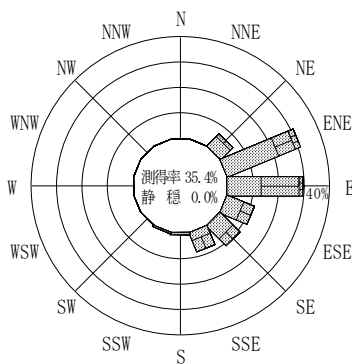


付表-B.4.59 中城湾 波高・波向別出現頻度統計（連続観測，2009年1月～2009年12月）  
 2009年1月～2009年12月（年） 波高・波向階級別出現頻度表（有義波） 観測地点：中城湾

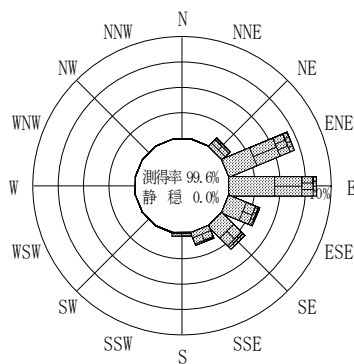
波高	波向	NNE	NE	ENE	E	ESE	SE	SSE	S	SSW	SW	WSW	W	WNW	NW	NNW	N	合計
801～																		0 (0.0)
751～800																		0 (0.0)
701～750					1 (0.0)	3 (0.0)		1 (0.0)										5 (0.0)
651～700						4 (0.0)	5 (0.0)	2 (0.0)										11 (0.1)
601～650				1 (0.0)	6 (0.0)	12 (0.1)	6 (0.0)	1 (0.0)										26 (0.1)
551～600					3 (0.0)	8 (0.0)	4 (0.0)	5 (0.0)										20 (0.1)
501～550				5 (0.0)	5 (0.0)	12 (0.1)	9 (0.0)	2 (0.0)										33 (0.2)
451～500			2 (0.0)	4 (0.0)	5 (0.0)	12 (0.1)	6 (0.0)	1 (0.0)										30 (0.1)
401～450			2 (0.0)	6 (0.0)	7 (0.0)	13 (0.1)	6 (0.0)		1 (0.0)									37 (0.2)
351～400			3 (0.0)	10 (0.0)	5 (0.0)	20 (0.1)	5 (0.0)		5 (0.0)									53 (0.2)
301～350			14 (0.1)	63 (0.3)	36 (0.2)	18 (0.1)	52 (0.2)	5 (0.0)	16 (0.1)									204 (1.0)
251～300			30 (0.1)	139 (0.7)	121 (0.6)	37 (0.2)	137 (0.6)	34 (0.2)	20 (0.1)									518 (2.4)
201～250			44 (0.2)	342 (1.6)	230 (1.1)	158 (0.7)	180 (0.8)	33 (0.2)	71 (0.3)									1058 (5.0)
176～200			84 (0.4)	270 (1.3)	252 (1.2)	187 (0.9)	139 (0.7)	81 (0.4)	126 (0.6)	1 (0.0)								1140 (5.3)
151～175	1 (0.0)	222 (1.0)	475 (2.2)	524 (2.5)	290 (1.4)	302 (1.4)	191 (0.9)	190 (0.9)	2 (0.0)									2197 (10.3)
126～150	1 (0.0)	203 (1.0)	546 (2.6)	678 (3.2)	390 (1.8)	464 (2.2)	403 (1.9)	163 (0.8)										2848 (13.3)
101～125	2 (0.0)	191 (0.9)	842 (3.9)	1012 (4.7)	481 (2.3)	416 (1.9)	324 (1.5)	192 (0.9)	5 (0.0)									3465 (16.2)
76～100	4 (0.0)	198 (0.9)	1094 (5.1)	1283 (6.0)	652 (3.1)	609 (2.9)	421 (2.0)	287 (1.3)	14 (0.1)									4562 (21.4)
51～75	9 (0.0)	208 (1.0)	969 (4.5)	1282 (6.0)	725 (3.4)	450 (2.1)	450 (2.1)	305 (1.4)	31 (0.1)									4429 (20.7)
26～50	4 (0.0)	23 (0.1)	94 (0.4)	128 (0.6)	233 (1.1)	107 (0.5)	73 (0.3)	48 (0.2)	6 (0.0)									716 (3.4)
合計	21 (0.1)	1224 (5.7)	4860 (22.8)	5578 (26.1)	3240 (15.2)	2912 (13.6)	2034 (9.5)	1424 (6.7)	59 (0.3)	0 (0.0)	0 (0.0)	0 (0.0)	0 (0.0)	0 (0.0)	0 (0.0)	0 (0.0)	0 (0.0)	21352 (100.0)

(連続観測)

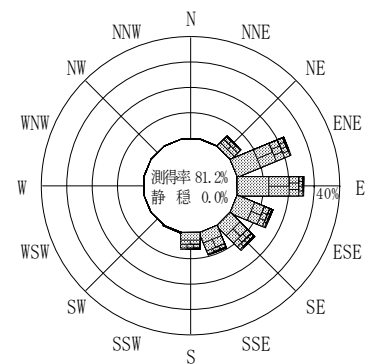
有義波が25cm以下の回数	0 (0.0)
合計	21352 (100.0)



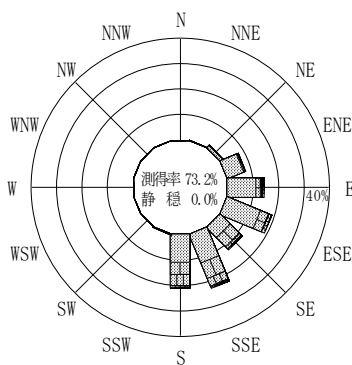
2008年12月～2009年2月（冬）



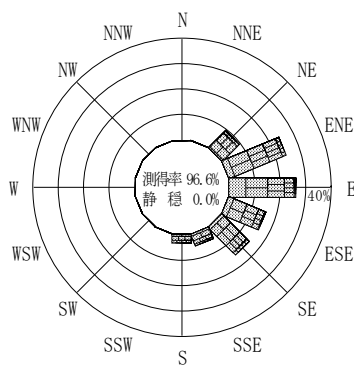
2009年3月～2009年5月（春）



2009年1月～2009年12月（年）




2009年6月～2009年8月（夏）



2009年9月～2009年11月（秋）

中城湾



(連続観測)

付図-B.2.59 中城湾 波高・波向別出現頻度図（連続観測）