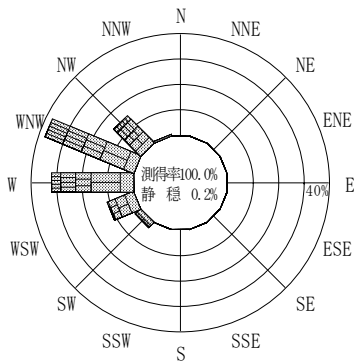


付表-B.4.3 瀬棚 波高・波向別出現頻度統計（連続観測，2009年1月～2009年12月）  
 2009年1月～2009年12月（年） 波高・波向階級別出現頻度表（有義波） 観測地点：瀬棚

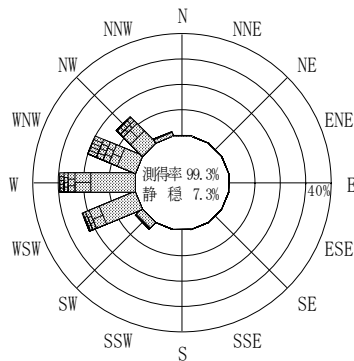
波高	波向	NNE	NE	ENE	E	ESE	SE	SSE	S	SSW	SW	WSW	W	WNW	NW	NNW	N	合計
801～																		0 (0.0)
751～800													1 (0.0)					1 (0.0)
701～750													5 (0.0)		1 (0.0)			6 (0.0)
651～700													9 (0.0)		5 (0.0)			14 (0.1)
601～650													18 (0.1)	2 (0.0)	5 (0.0)			25 (0.1)
551～600													15 (0.1)	9 (0.0)	3 (0.0)			27 (0.1)
501～550													24 (0.1)	11 (0.0)	5 (0.0)			40 (0.2)
451～500												2 (0.0)	32 (0.1)	35 (0.1)	25 (0.1)			94 (0.4)
401～450												12 (0.0)	63 (0.2)	141 (0.5)	10 (0.0)			226 (0.9)
351～400												15 (0.1)	123 (0.5)	234 (0.9)	15 (0.1)			387 (1.5)
301～350												19 (0.1)	148 (0.6)	320 (1.2)	85 (0.3)			572 (2.2)
251～300											4 (0.0)	41 (0.2)	328 (1.3)	430 (1.7)	237 (0.9)			1040 (4.0)
201～250											10 (0.0)	118 (0.5)	544 (2.1)	837 (3.2)	395 (1.5)	27 (0.1)		1931 (7.5)
176～200											5 (0.0)	158 (0.6)	387 (1.5)	363 (1.4)	254 (1.0)	40 (0.2)		1207 (4.7)
151～175											17 (0.1)	296 (1.1)	433 (1.7)	506 (2.0)	266 (1.0)	48 (0.2)		1566 (6.0)
126～150											52 (0.2)	384 (1.5)	561 (2.2)	508 (2.0)	377 (1.5)	55 (0.2)		1937 (7.5)
101～125											64 (0.2)	480 (1.9)	806 (3.1)	470 (1.8)	471 (1.8)	51 (0.2)	2 (0.0)	2344 (9.1)
76～100											145 (0.6)	740 (2.9)	933 (3.6)	517 (2.0)	566 (2.2)	69 (0.3)		2970 (11.5)
51～75											295 (1.1)	1168 (4.5)	962 (3.7)	590 (2.3)	637 (2.5)	158 (0.6)	8 (0.0)	3818 (14.7)
26～50											469 (1.8)	1268 (4.9)	1127 (4.4)	695 (2.7)	553 (2.1)	246 (1.0)	71 (0.3)	4429 (17.1)
合計		0 (0.0)	0 (0.0)	0 (0.0)	0 (0.0)	0 (0.0)	0 (0.0)	0 (0.0)	0 (0.0)	0 (0.0)	1061 (4.1)	4701 (18.2)	6519 (25.2)	5668 (21.9)	3910 (15.1)	694 (2.7)	81 (0.3)	22634 (87.4)

(連続観測)

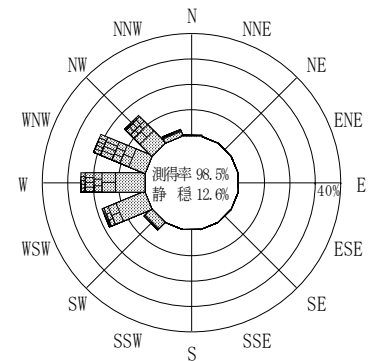
有義波が25cm以下の回数	3255 (12.6)
合計	25889 (100.0)



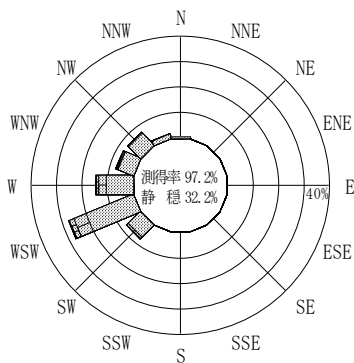
2008年12月～2009年2月（冬）



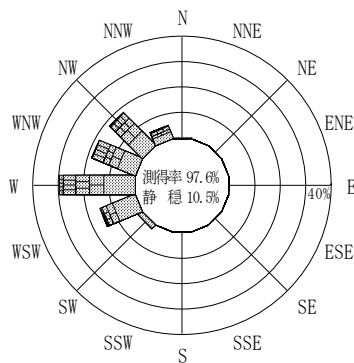
2009年3月～2009年5月（春）



2009年1月～2009年12月（年）



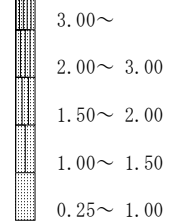
2009年6月～2009年8月（夏）



2009年9月～2009年11月（秋）

瀬棚

波高(m)



(連続観測)

付図-B.2.3 瀬棚 波高・波向別出現頻度図（連続観測）