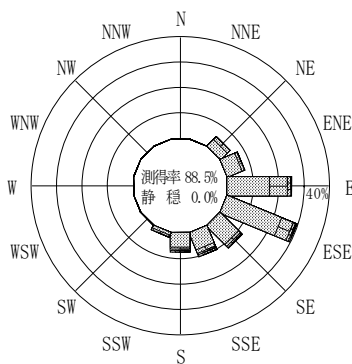


付表-B.4.56 細島 波高・波向別出現頻度統計（連続観測，2009年1月～2009年12月）
 2009年1月～2009年12月（年） 波高・波向階級別出現頻度表（有義波） 観測地点：細島

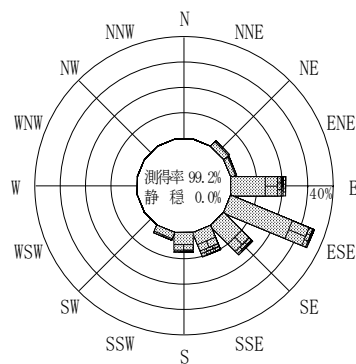
波高	波向	NNE	NE	ENE	E	ESE	SE	SSE	S	SSW	SW	WSW	W	WNW	NW	NNW	N	合計
801～																		0 (0.0)
751～800																		0 (0.0)
701～750																		0 (0.0)
651～700																		0 (0.0)
601～650					1 (0.0)													1 (0.0)
551～600					2 (0.0)													2 (0.0)
501～550					3 (0.0)													3 (0.0)
451～500					7 (0.0)	2 (0.0)												9 (0.0)
401～450			2 (0.0)		25 (0.1)	3 (0.0)												30 (0.1)
351～400					31 (0.1)	4 (0.0)	3 (0.0)	6 (0.0)	1 (0.0)									45 (0.2)
301～350			1 (0.0)		60 (0.2)	21 (0.1)	27 (0.1)	56 (0.2)	3 (0.0)									168 (0.7)
251～300			2 (0.0)		85 (0.3)	42 (0.2)	91 (0.4)	139 (0.5)	12 (0.0)									371 (1.4)
201～250			6 (0.0)		170 (0.7)	165 (0.6)	129 (0.5)	192 (0.7)	73 (0.3)	1 (0.0)								736 (2.9)
176～200		2 (0.0)	5 (0.0)		195 (0.8)	217 (0.8)	147 (0.6)	98 (0.4)	55 (0.2)	4 (0.0)								723 (2.8)
151～175		20 (0.1)	26 (0.1)		317 (1.2)	392 (1.5)	229 (0.9)	189 (0.7)	55 (0.2)	5 (0.0)	1 (0.0)							1234 (4.8)
126～150		56 (0.2)	71 (0.3)		471 (1.8)	573 (2.2)	371 (1.4)	250 (1.0)	127 (0.5)	24 (0.1)								1943 (7.5)
101～125		82 (0.3)	175 (0.7)		1050 (4.1)	1104 (4.3)	460 (1.8)	430 (1.7)	223 (0.9)	114 (0.4)	4 (0.0)							3642 (14.1)
76～100		142 (0.6)	499 (1.9)		1711 (6.6)	2045 (7.9)	735 (2.9)	644 (2.5)	422 (1.6)	182 (0.7)	18 (0.1)							6398 (24.8)
51～75		200 (0.8)	508 (2.0)		1813 (7.0)	2349 (9.1)	918 (3.6)	594 (2.3)	504 (2.0)	211 (0.8)	21 (0.1)							7118 (27.6)
26～50		126 (0.5)	446 (1.7)		918 (3.6)	923 (3.6)	325 (1.3)	246 (1.0)	225 (0.9)	90 (0.3)	14 (0.1)							3313 (12.9)
合計		0 (0.0)	628 (2.4)	1741 (6.8)	6859 (26.6)	7840 (30.4)	3435 (13.3)	2844 (11.0)	1700 (6.6)	631 (2.4)	58 (0.2)	0 (0.0)	0 (0.0)	0 (0.0)	0 (0.0)	0 (0.0)	0 (0.0)	25736 (99.9)

(連続観測)

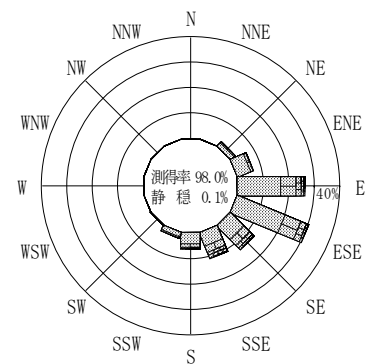
有義波が25cm以下の回数	29 (0.1)
合計	25765 (100.0)



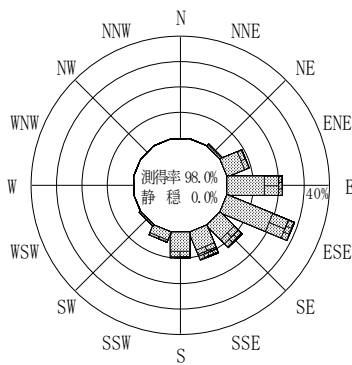
2008年12月～2009年2月（冬）



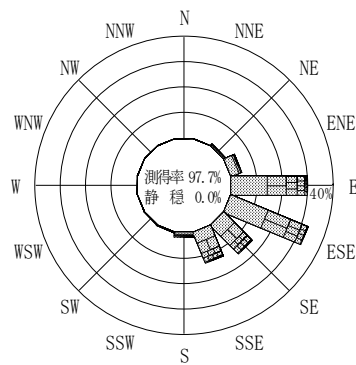
2009年3月～2009年5月（春）




2009年1月～2009年12月（年）



2009年6月～2009年8月（夏）



2009年9月～2009年11月（秋）



付図-B.2.56 細島 波高・波向別出現頻度図（連続観測）