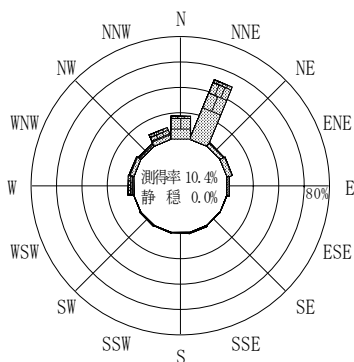


付表-B.4.22 玄界灘 波高・波向別出現頻度統計（連続観測，2009年1月～2009年12月）
 2009年1月～2009年12月（年） 波高・波向階級別出現頻度表（有義波） 観測地点：玄界灘

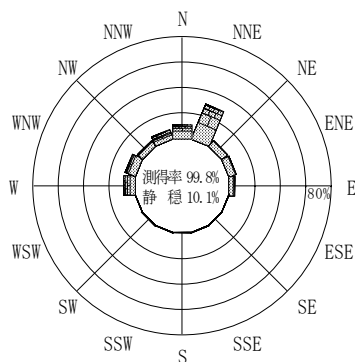
波高	波向	NNE	NE	ENE	E	ESE	SE	SSE	S	SSW	SW	WSW	W	WNW	NW	NNW	N	合計
801～																		0 (0.0)
751～800																		0 (0.0)
701～750																		0 (0.0)
651～700																		0 (0.0)
601～650																		0 (0.0)
551～600																		0 (0.0)
501～550																		0 (0.0)
451～500																		0 (0.0)
401～450																		0 (0.0)
351～400		5 (0.1)														1 (0.0)	1 (0.0)	7 (0.1)
301～350		35 (0.4)											1 (0.0)		1 (0.0)	29 (0.4)	12 (0.1)	78 (0.9)
251～300		83 (1.0)											14 (0.2)	5 (0.1)	1 (0.0)	72 (0.9)	31 (0.4)	206 (2.5)
201～250		126 (1.5)		2 (0.0)									66 (0.8)	22 (0.3)	7 (0.1)	63 (0.8)	42 (0.5)	328 (4.0)
176～200		128 (1.6)	1 (0.0)	2 (0.0)	3 (0.0)	1 (0.0)		2 (0.0)			1 (0.0)		50 (0.6)	26 (0.3)	16 (0.2)	35 (0.4)	56 (0.7)	321 (3.9)
151～175		200 (2.4)	2 (0.0)	4 (0.0)	19 (0.2)			7 (0.1)			2 (0.0)		79 (1.0)	27 (0.3)	8 (0.1)	51 (0.6)	52 (0.6)	451 (5.5)
126～150		295 (3.6)	4 (0.0)	11 (0.1)	25 (0.3)	3 (0.0)	4 (0.0)	9 (0.1)	2 (0.0)	8 (0.1)	6 (0.1)		68 (0.8)	33 (0.4)	7 (0.2)	56 (0.7)	93 (1.1)	636 (7.7)
101～125		379 (4.6)	21 (0.3)	29 (0.4)	42 (0.5)	1 (0.0)	4 (0.0)	5 (0.1)	3 (0.0)	3 (0.0)	8 (0.1)		85 (1.0)	77 (0.9)	32 (0.4)	66 (0.8)	132 (1.6)	887 (10.7)
76～100		451 (5.5)	63 (0.8)	92 (1.1)	66 (0.8)			1 (0.0)	1 (0.0)	3 (0.0)	8 (0.1)	1 (0.0)	106 (1.3)	130 (1.6)	62 (0.8)	69 (0.8)	126 (1.5)	1179 (14.3)
51～75		450 (5.5)	122 (1.5)	147 (1.8)	96 (1.2)			1 (0.0)		6 (0.1)	4 (0.0)	1 (0.0)	135 (1.6)	186 (2.3)	93 (1.1)	86 (1.0)	165 (2.0)	1492 (18.1)
26～50		404 (4.9)	276 (3.3)	244 (3.0)	112 (1.4)	1 (0.0)	2 (0.0)			1 (0.0)	5 (0.1)		142 (1.7)	217 (2.6)	184 (2.2)	139 (1.7)	261 (3.2)	1988 (24.1)
合計		2556 (31.0)	489 (5.9)	531 (6.4)	363 (4.4)	6 (0.1)	10 (0.1)	25 (0.3)	6 (0.1)	21 (0.3)	34 (0.4)	2 (0.0)	746 (9.0)	723 (8.8)	423 (5.1)	667 (8.1)	971 (11.8)	7573 (91.8)

(連続観測)

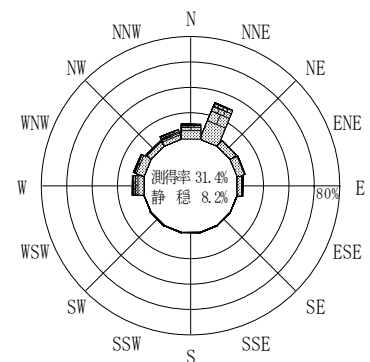
有義波が25cm以下の回数	680 (8.2)
合計	8253 (100.0)



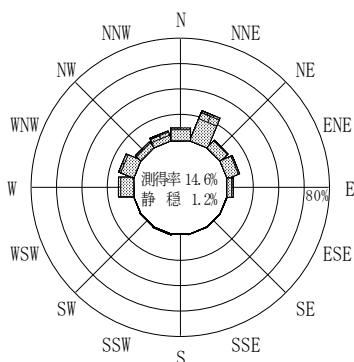
2008年12月～2009年2月（冬）



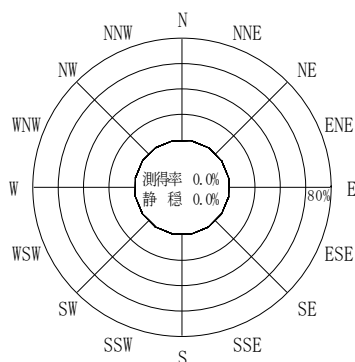
2009年3月～2009年5月（春）



2009年1月～2009年12月（年）




2009年6月～2009年8月（夏）



2009年9月～2009年11月（秋）

玄界灘



(連続観測)

付図-B.2.22 玄界灘 波高・波向別出現頻度図（連続観測）