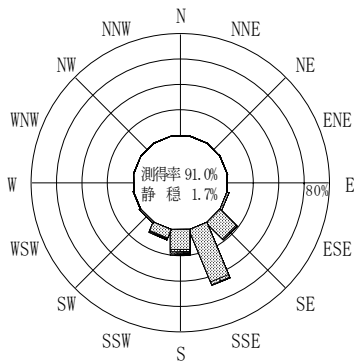


付表-B.4.53 高知 波高・波向別出現頻度統計（連続観測，2009年1月～2009年12月）
 2009年1月～2009年12月（年） 波高・波向階級別出現頻度表（有義波） 観測地点：高知

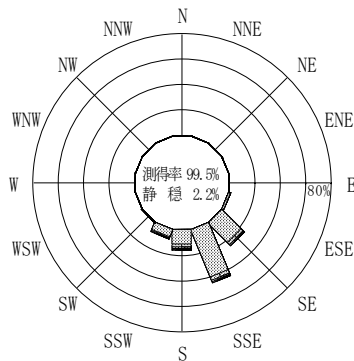
波高	波向	NNE	NE	ENE	E	ESE	SE	SSE	S	SSW	SW	WSW	W	WNW	NW	NNW	N	合計						
801～																		0 (0.0)						
751～800																		0 (0.0)						
701～750																		0 (0.0)						
651～700																		0 (0.0)						
601～650																		0 (0.0)						
551～600																		0 (0.0)						
501～550											7 (0.0)							7 (0.0)						
451～500										1 (0.0)	8 (0.0)							9 (0.0)						
401～450										2 (0.0)	12 (0.1)	1 (0.0)						15 (0.1)						
351～400										2 (0.0)	17 (0.1)	3 (0.0)						22 (0.1)						
301～350										12 (0.1)	52 (0.2)	6 (0.0)						70 (0.3)						
251～300									1 (0.0)	45 (0.2)	79 (0.4)	39 (0.2)						164 (0.8)						
201～250								1 (0.0)	27 (0.1)	114 (0.5)	113 (0.5)	28 (0.1)						283 (1.4)						
176～200								2 (0.0)	46 (0.2)	66 (0.3)	124 (0.6)	51 (0.2)						289 (1.4)						
151～175								2 (0.0)	71 (0.3)	145 (0.7)	206 (1.0)	86 (0.4)	1 (0.0)					511 (2.4)						
126～150								4 (0.0)	91 (0.4)	260 (1.2)	295 (1.4)	149 (0.7)	1 (0.0)					800 (3.8)						
101～125								2 (0.0)	16 (0.1)	241 (1.2)	641 (3.1)	465 (2.2)	189 (0.9)	1 (0.0)				1555 (7.4)						
76～100								1 (0.0)	7 (0.0)	9 (0.0)	45 (0.2)	568 (2.7)	1093 (5.2)	702 (3.4)	225 (1.1)	3 (0.0)		2653 (12.7)						
51～75								6 (0.0)	2 (0.0)	2 (0.0)	40 (0.2)	1026 (4.9)	2689 (12.8)	1299 (6.2)	474 (2.3)	39 (0.2)	12 (0.1)	5 (0.0)	1 (0.0)	3 (0.0)	3 (0.0)	5603 (26.8)		
26～50								11 (0.1)	6 (0.0)	4 (0.0)	11 (0.1)	177 (0.8)	1714 (8.2)	4052 (19.3)	1707 (8.1)	878 (4.2)	113 (0.5)	17 (0.1)	8 (0.0)	1 (0.0)	7 (0.0)	4 (0.0)	4 (0.0)	8714 (41.6)
合計								17 (0.1)	9 (0.0)	13 (0.1)	24 (0.1)	287 (1.4)	3785 (18.1)	9122 (43.6)	5086 (24.3)	2129 (10.2)	158 (0.8)	29 (0.1)	13 (0.1)	2 (0.0)	7 (0.0)	7 (0.0)	7 (0.0)	20695 (98.8)

(連続観測)

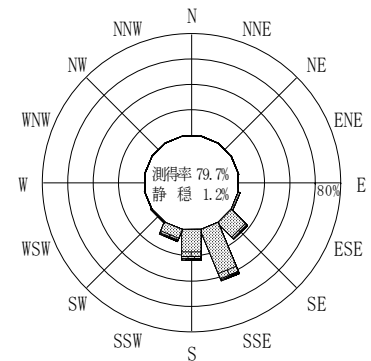
有義波が25cm以下の回数	250 (1.2)
合計	20945 (100.0)



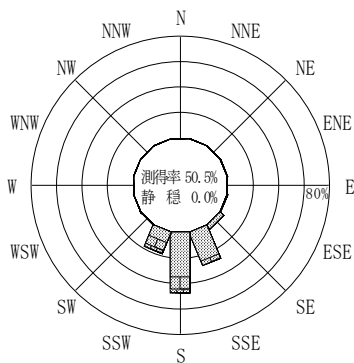
2008年12月～2009年2月 (冬)



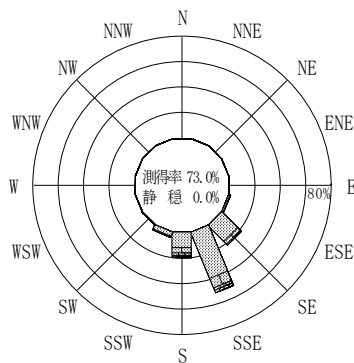
2009年3月～2009年5月 (春)



2009年1月～2009年12月 (年)



2009年6月～2009年8月 (夏)



2009年9月～2009年11月 (秋)

高知

波高(m)

3.00～

2.00～3.00

1.50～2.00

1.00～1.50

0.25～1.00

(連続観測)

付図-B.2.53 高知 波高・波向別出現頻度図（連続観測）