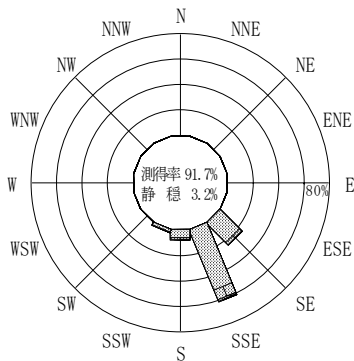


付表-B.4.36 石巻 波高・波向別出現頻度統計（連続観測，2009年1月～2009年12月）
 2009年1月～2009年12月（年） 波高・波向階級別出現頻度表（有義波） 観測地点：石巻

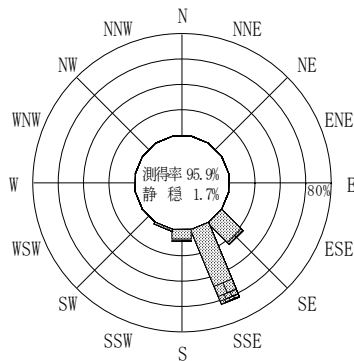
波高	波向	NNE	NE	ENE	E	ESE	SE	SSE	S	SSW	SW	WSW	W	WNW	NW	NNW	N	合計
801～																		0 (0.0)
751～800																		0 (0.0)
701～750																		0 (0.0)
651～700																		0 (0.0)
601～650																		0 (0.0)
551～600																		0 (0.0)
501～550																		0 (0.0)
451～500																		0 (0.0)
401～450																		0 (0.0)
351～400								1 (0.0)										1 (0.0)
301～350						3 (0.0)	18 (0.1)	2 (0.0)										23 (0.1)
251～300						4 (0.0)	97 (0.4)	22 (0.1)										123 (0.5)
201～250						24 (0.1)	177 (0.7)	13 (0.1)										214 (0.9)
176～200						25 (0.1)	197 (0.8)	14 (0.1)	3 (0.0)									239 (1.0)
151～175						42 (0.2)	344 (1.4)	32 (0.1)	5 (0.0)									423 (1.7)
126～150						190 (0.8)	678 (2.7)	81 (0.3)	16 (0.1)									965 (3.9)
101～125						252 (1.0)	1202 (4.8)	173 (0.7)	28 (0.1)									1655 (6.6)
76～100						738 (2.9)	3181 (12.7)	457 (1.8)	53 (0.2)									4429 (17.7)
51～75						2019 (8.1)	5663 (22.6)	811 (3.2)	133 (0.5)									8626 (34.4)
26～50						2229 (8.9)	4803 (19.2)	762 (3.0)	104 (0.4)									7898 (31.5)
合計		0 (0.0)	0 (0.0)	0 (0.0)	0 (0.0)	0 (0.0)	5526 (22.1)	16361 (65.3)	2367 (9.4)	342 (1.4)	0 (0.0)	0 (0.0)	0 (0.0)	0 (0.0)	0 (0.0)	0 (0.0)	0 (0.0)	24596 (98.2)

(連続観測)

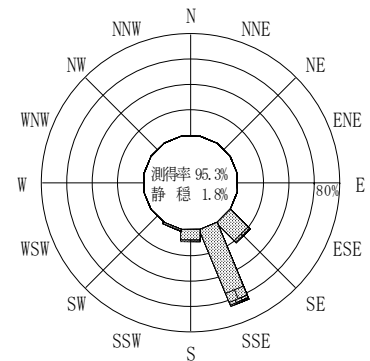
有義波が25cm以下の回数	459 (1.8)
合計	25055 (100.0)



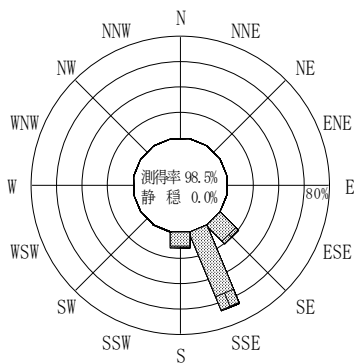
2008年12月～2009年2月（冬）



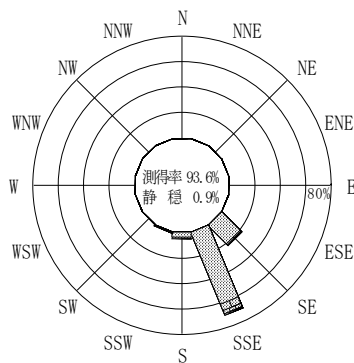
2009年3月～2009年5月（春）



2009年1月～2009年12月（年）




2009年6月～2009年8月（夏）



2009年9月～2009年11月（秋）

石巻



(連続観測)

付図-B.2.36 石巻 波高・波向別出現頻度図（連続観測）