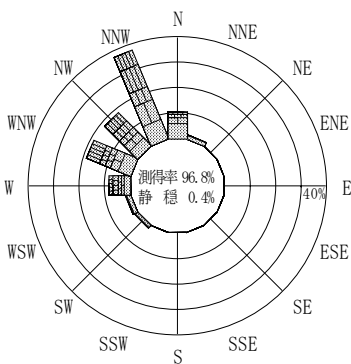
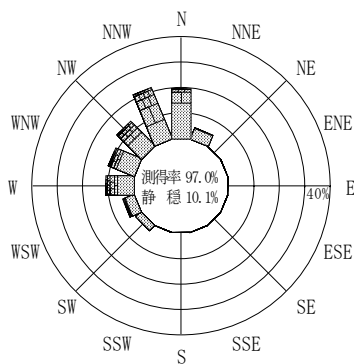


付表-B.4.14 福井 波高・波向別出現頻度統計（連続観測，2009年1月～2009年12月）
 2009年1月～2009年12月（年） 波高・波向階級別出現頻度表（有義波） 観測地点：福井

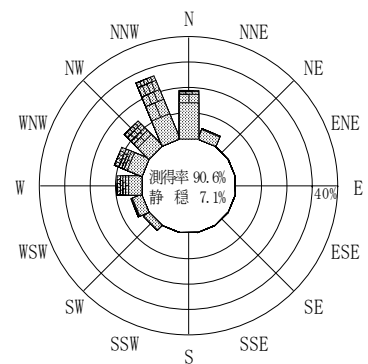
波高	波向	NNE	NE	ENE	E	ESE	SE	SSE	S	SSW	SW	WSW	W	WNW	NW	NNW	N	合計	
801～																		0 (0.0)	
751～800																		0 (0.0)	
701～750																		0 (0.0)	
651～700																		0 (0.0)	
601～650														3 (0.0)				3 (0.0)	
551～600												9 (0.0)	7 (0.0)	5 (0.0)	1 (0.0)			22 (0.1)	
501～550											3 (0.0)	20 (0.1)	20 (0.1)	19 (0.1)	6 (0.0)			68 (0.3)	
451～500											3 (0.0)	45 (0.2)	71 (0.3)	46 (0.2)	16 (0.1)	1 (0.0)		182 (0.8)	
401～450											5 (0.0)	76 (0.3)	71 (0.3)	47 (0.2)	3 (0.0)			314 (1.3)	
351～400											4 (0.0)	85 (0.4)	119 (0.6)	152 (0.6)	8 (0.0)			506 (2.1)	
301～350											2 (0.0)	65 (0.3)	140 (0.6)	236 (1.0)	17 (0.1)			550 (2.3)	
251～300	1 (0.0)										3 (0.0)	87 (0.4)	137 (0.6)	220 (0.9)	363 (1.5)	24 (0.1)		835 (3.5)	
201～250	4 (0.0)									1 (0.0)	29 (0.1)	147 (0.6)	163 (0.7)	258 (1.1)	555 (2.3)	67 (0.3)		1224 (5.1)	
176～200	2 (0.0)									2 (0.0)	17 (0.1)	109 (0.5)	112 (0.5)	146 (0.6)	499 (2.1)	82 (0.3)		969 (4.1)	
151～175	5 (0.0)									2 (0.0)	20 (0.1)	132 (0.6)	126 (0.5)	213 (0.9)	491 (2.1)	154 (0.6)		1143 (4.8)	
126～150	22 (0.1)									5 (0.0)	31 (0.1)	168 (0.7)	151 (0.6)	250 (1.1)	745 (3.1)	316 (1.3)		1688 (7.1)	
101～125	45 (0.2)									16 (0.1)	32 (0.1)	129 (0.5)	270 (0.7)	706 (3.0)	460 (1.9)			1826 (7.7)	
76～100	92 (0.4)									60 (0.3)	112 (0.5)	186 (0.8)	370 (1.2)	850 (3.6)	974 (4.1)			2924 (12.3)	
51～75	302 (1.3)									164 (0.7)	229 (1.0)	450 (1.9)	470 (2.0)	503 (2.1)	872 (3.7)	1328 (5.6)		4318 (18.1)	
26～50	575 (2.4)									391 (1.6)	594 (2.5)	608 (2.6)	740 (3.1)	643 (2.7)	860 (3.6)	1129 (4.7)		5540 (23.3)	
合計	1048 (4.4)	0 (0.0)	0 (0.0)	0 (0.0)	0 (0.0)	0 (0.0)	0 (0.0)	0 (0.0)	0 (0.0)	641 (2.7)	1084 (4.6)	2316 (9.7)	2788 (11.7)	3273 (13.7)	6399 (26.9)	4563 (19.2)		22112 (92.9)	
(連続観測)																		有義波が25cm以下の回数	1693 (7.1)
																		合計	23805 (100.0)



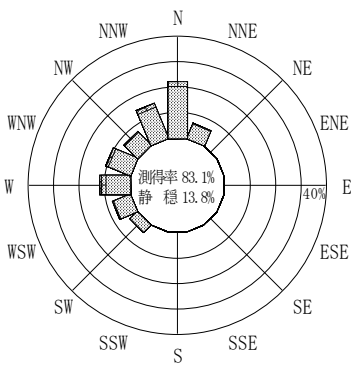
2008年12月～2009年2月（冬）



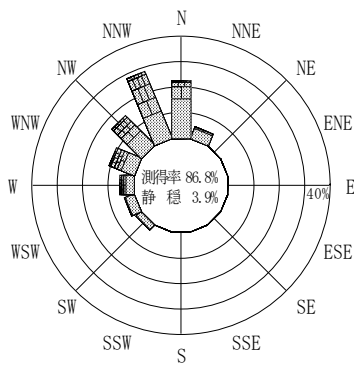
2009年3月～2009年5月（春）



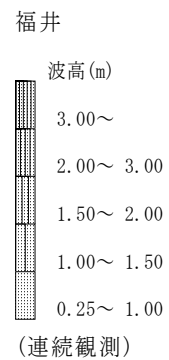
2009年1月～2009年12月（年）



2009年6月～2009年8月（夏）



2009年9月～2009年11月（秋）



付図-B.2.14 福井 波高・波向別出現頻度図（連続観測）