

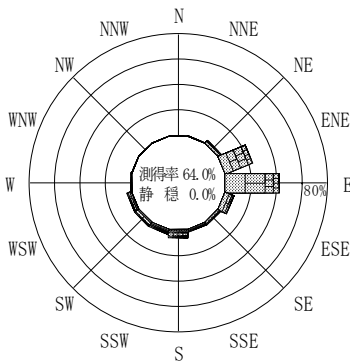
付表-A.4.72 高知西部沖 波高・波向別出現頻度統計 (2009年1月~2009年12月)

2009年1月~2009年12月(年)

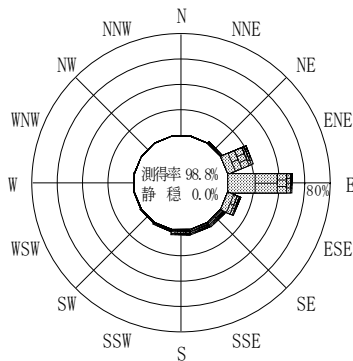
波高・波向階級別出現頻度表 (有義波)

観測地点: 高知西部沖

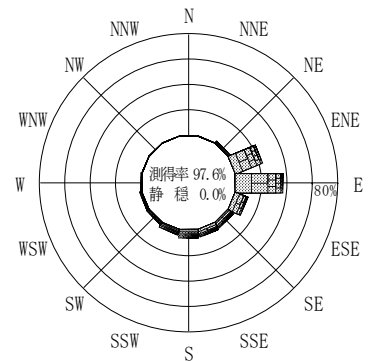
波高	波向	NNE	NE	ENE	E	ESE	SE	SSE	S	SSW	SW	WSW	W	WNW	NW	NNW	N	合計
801~				(2 / 0.0)	(1 / 0.0)													(3 / 0.1)
751~800				(2 / 0.0)	(1 / 0.0)				(1 / 0.0)									(4 / 0.1)
701~750				(2 / 0.0)														(2 / 0.0)
651~700				(3 / 0.1)	(2 / 0.0)													(5 / 0.1)
601~650				(4 / 0.1)	(3 / 0.1)													(7 / 0.2)
551~600				(7 / 0.2)	(1 / 0.0)			(1 / 0.0)	(2 / 0.0)									(11 / 0.3)
501~550				(6 / 0.1)	(6 / 0.1)													(12 / 0.3)
451~500				(6 / 0.1)	(8 / 0.2)			(1 / 0.0)	(3 / 0.1)									(18 / 0.4)
401~450				(6 / 0.1)	(6 / 0.1)		(4 / 0.1)	(1 / 0.0)	(3 / 0.1)	(4 / 0.1)								(24 / 0.6)
351~400		(1 / 0.0)	(11 / 0.3)	(8 / 0.2)	(1 / 0.0)	(10 / 0.2)	(10 / 0.2)	(8 / 0.2)	(10 / 0.2)	(3 / 0.1)								(52 / 1.2)
301~350		(1 / 0.0)	(15 / 0.4)	(27 / 0.6)	(4 / 0.1)	(5 / 0.1)	(13 / 0.3)	(9 / 0.2)	(3 / 0.1)				(2 / 0.0)					(79 / 1.8)
251~300		(3 / 0.1)	(49 / 1.1)	(59 / 1.4)	(16 / 0.4)	(15 / 0.4)	(15 / 0.4)	(21 / 0.5)	(12 / 0.3)	(2 / 0.0)	(1 / 0.0)	(6 / 0.1)						(199 / 4.7)
201~250		(4 / 0.1)	(87 / 2.0)	(111 / 2.6)	(32 / 0.7)	(22 / 0.5)	(23 / 0.5)	(48 / 1.1)	(42 / 1.0)	(10 / 0.2)	(14 / 0.3)	(4 / 0.1)						(397 / 9.3)
176~200	(1 / 0.0)	(6 / 0.1)	(93 / 2.2)	(107 / 2.5)	(40 / 0.9)	(15 / 0.4)	(21 / 0.5)	(31 / 0.7)	(22 / 0.5)	(6 / 0.1)	(15 / 0.4)	(3 / 0.1)	(1 / 0.0)					(361 / 8.4)
151~175		(10 / 0.2)	(112 / 2.6)	(158 / 3.7)	(48 / 1.1)	(34 / 0.8)	(25 / 0.6)	(32 / 0.7)	(22 / 0.5)	(9 / 0.2)	(9 / 0.2)	(4 / 0.1)						(463 / 10.8)
126~150	(2 / 0.0)	(13 / 0.3)	(166 / 3.9)	(232 / 5.4)	(83 / 1.9)	(27 / 0.6)	(35 / 0.8)	(24 / 0.6)	(21 / 0.5)	(18 / 0.4)	(15 / 0.4)	(1 / 0.0)	(1 / 0.0)					(638 / 14.9)
101~125	(2 / 0.0)	(11 / 0.3)	(143 / 3.3)	(312 / 7.3)	(71 / 1.7)	(47 / 1.1)	(40 / 0.9)	(37 / 0.9)	(22 / 0.5)	(17 / 0.4)	(3 / 0.1)	(3 / 0.1)	(1 / 0.0)					(709 / 16.6)
76~100		(18 / 0.4)	(177 / 4.1)	(375 / 8.8)	(98 / 2.3)	(66 / 0.6)	(66 / 1.5)	(37 / 0.9)	(18 / 0.4)	(18 / 0.4)	(8 / 0.2)	(2 / 0.0)						(843 / 19.7)
51~75	(1 / 0.0)	(15 / 0.4)	(81 / 1.9)	(173 / 4.0)	(61 / 1.4)	(24 / 0.6)	(13 / 0.3)	(23 / 0.5)	(15 / 0.4)	(9 / 0.2)	(3 / 0.1)	(1 / 0.0)						(419 / 9.8)
26~50		(3 / 0.1)	(11 / 0.3)	(6 / 0.1)	(2 / 0.0)		(1 / 0.0)	(1 / 0.0)	(3 / 0.1)		(2 / 0.0)							(29 / 0.7)
合計		(6 / 0.1)	(85 / 2.0)	(983 / 23.0)	(1596 / 37.3)	(456 / 10.7)	(229 / 5.4)	(263 / 6.2)	(282 / 6.6)	(187 / 4.4)	(89 / 2.1)	(70 / 1.6)	(26 / 0.6)	(3 / 0.1)	(0 / 0.0)	(0 / 0.0)	(0 / 0.0)	(4275 / 100.0)
有義波が25cm以下の回数																		(0 / 0.0)
合計																		(4275 / 100.0)



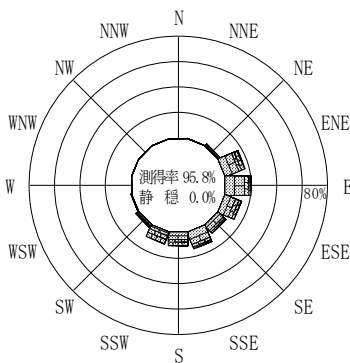
2008年12月~2009年2月(冬)



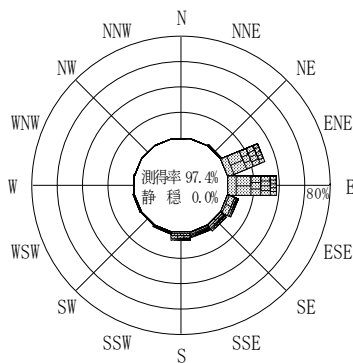
2009年3月~2009年5月(春)



2009年1月~2009年12月(年)



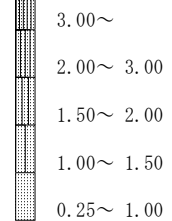
2009年6月~2009年8月(夏)



2009年9月~2009年11月(秋)

高知西部沖

波高(m)



付図-A.2.72 高知西部沖 波高・波向別出現頻度図