

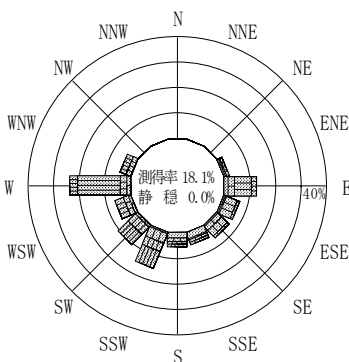
付表-A.4.69 静岡御前崎沖 波高・波向別出現頻度統計 (2009年1月~2009年12月)

2009年1月~2009年12月(年)

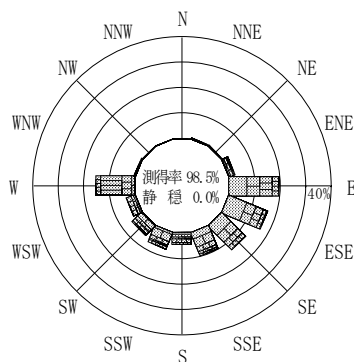
波高・波向階級別出現頻度表 (有義波)

観測地点: 静岡御前崎沖

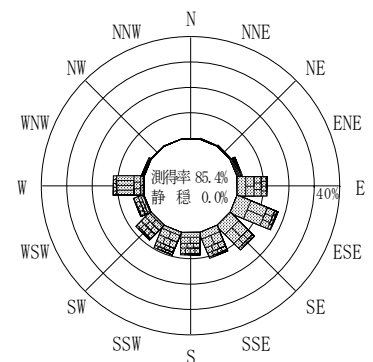
波高	波向	NNE	NE	ENE	E	ESE	SE	SSE	S	SSW	SW	WSW	W	WNW	NW	NNW	N	合計	
801~										3 (0.1)								3 (0.1)	
751~800																		0 (0.0)	
701~750																		0 (0.0)	
651~700										1 (0.0)								1 (0.0)	
601~650																		0 (0.0)	
551~600					1 (0.0)					1 (0.0)	1 (0.0)							3 (0.1)	
501~550										2 (0.1)								2 (0.1)	
451~500				2 (0.1)						4 (0.1)	4 (0.1)							10 (0.3)	
401~450	2 (0.1)	1 (0.0)			1 (0.0)			2 (0.1)	2 (0.1)	4 (0.1)	3 (0.1)		1 (0.0)					16 (0.4)	
351~400	1 (0.0)	2 (0.1)	3 (0.1)		1 (0.0)			5 (0.1)	6 (0.2)	12 (0.3)	9 (0.2)	2 (0.1)	12 (0.3)	1 (0.0)				54 (1.4)	
301~350	6 (0.2)	4 (0.1)	4 (0.1)	9 (0.2)	10 (0.3)			13 (0.3)	9 (0.2)	11 (0.3)	8 (0.2)	5 (0.1)	37 (1.0)	9 (0.2)			1 (0.0)	126 (3.4)	
251~300	1 (0.0)	4 (0.1)	5 (0.1)	17 (0.5)	19 (0.5)	12 (0.3)		14 (0.4)	27 (0.7)	15 (0.4)	25 (0.7)	31 (0.8)	91 (2.4)	6 (0.2)				267 (7.1)	
201~250	1 (0.0)		10 (0.3)	57 (1.5)	18 (0.5)	24 (0.6)		46 (1.2)	57 (1.5)	46 (1.2)	64 (1.7)	33 (0.9)	159 (4.3)	9 (0.2)				524 (14.0)	
176~200			9 (0.2)	55 (1.5)	34 (0.9)	37 (1.0)		34 (0.9)	36 (1.0)	42 (1.1)	43 (1.1)	25 (0.7)	62 (1.7)	6 (0.2)	1 (0.0)			384 (10.3)	
151~175			8 (0.2)	51 (1.4)	81 (2.2)	57 (1.5)		49 (1.3)	33 (0.9)	61 (1.6)	41 (1.1)	17 (0.5)	40 (1.1)	2 (0.1)				440 (11.8)	
126~150		1 (0.0)	13 (0.3)	65 (1.7)	121 (3.2)	61 (1.6)		65 (1.7)	34 (0.9)	53 (1.4)	55 (1.5)	14 (0.4)	29 (0.8)	2 (0.1)				513 (13.7)	
101~125			4 (0.1)	57 (1.5)	132 (3.5)	128 (3.4)		76 (2.0)	52 (1.4)	49 (1.3)	23 (0.6)	19 (0.5)	8 (0.2)	2 (0.1)				550 (14.7)	
76~100		3 (0.1)	12 (0.3)	83 (2.2)	146 (3.9)	124 (3.3)		73 (2.0)	52 (1.4)	43 (1.1)	19 (0.5)	10 (0.3)	5 (0.1)					570 (15.2)	
51~75		4 (0.1)	5 (0.1)	41 (1.1)	82 (2.2)	57 (1.5)		29 (0.8)	21 (0.6)	10 (0.3)	10 (0.3)	5 (0.1)	5 (0.1)	1 (0.0)	1 (0.0)			271 (7.2)	
26~50				2 (0.1)	4 (0.1)													6 (0.2)	
合計		11 (0.3)	19 (0.5)	75 (2.0)	439 (11.7)	648 (17.3)		500 (13.4)	406 (10.9)	329 (8.8)	357 (9.5)	305 (8.2)	161 (4.3)	449 (12.0)	38 (1.0)	2 (0.1)	0 (0.0)	1 (0.0)	3740 (100.0)
有義波が25cm以下の回数																		0 (0.0)	
合計																		3740 (100.0)	



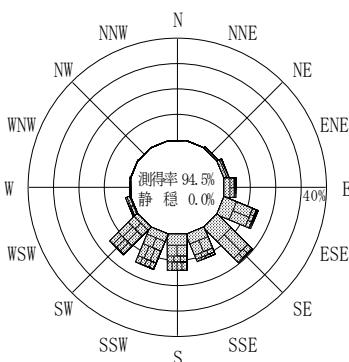
2008年12月~2009年2月(冬)



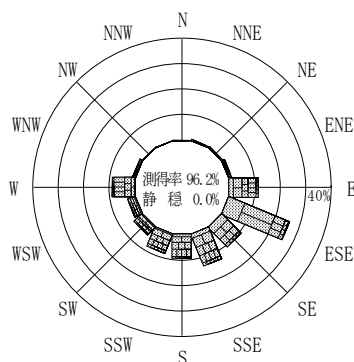
2009年3月~2009年5月(春)



2009年1月~2009年12月(年)



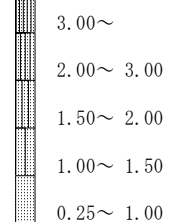
2009年6月~2009年8月(夏)



2009年9月~2009年11月(秋)

静岡御前崎沖

波高(m)



付図-A.2.69 静岡御前崎沖 波高・波向別出現頻度図