

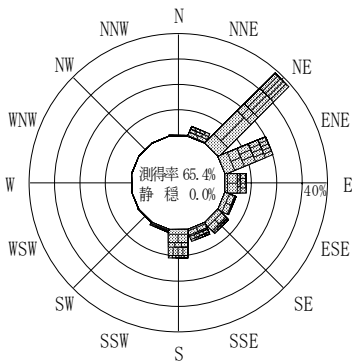
付表-A.4.66 宮城北部沖 波高・波向別出現頻度統計 (2009年1月~2009年12月)

2009年1月~2009年12月(年)

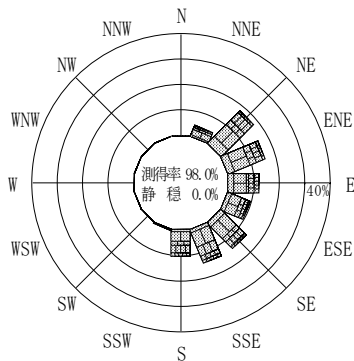
波高・波向階級別出現頻度表 (有義波)

観測地点: 宮城北部沖

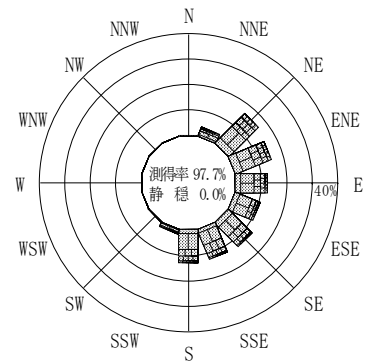
波高	波向	NNE	NE	ENE	E	ESE	SE	SSE	S	SSW	SW	WSW	W	WNW	NW	NNW	N	合計
801~																		0 (0.0)
751~800																		0 (0.0)
701~750				2 (0.0)														2 (0.0)
651~700				2 (0.0)														2 (0.0)
601~650		2 (0.0)	2 (0.0)						1 (0.0)									5 (0.1)
551~600				2 (0.0)														2 (0.0)
501~550				2 (0.0)	1 (0.0)			1 (0.0)	1 (0.0)	1 (0.0)								6 (0.1)
451~500		6 (0.1)	2 (0.0)	2 (0.0)	2 (0.1)	5 (0.1)	3 (0.1)		4 (0.1)									22 (0.5)
401~450		13 (0.3)	7 (0.2)	6 (0.1)	4 (0.1)	8 (0.2)	4 (0.1)	5 (0.1)	1 (0.0)							1 (0.0)		49 (1.1)
351~400	5 (0.1)	26 (0.6)	16 (0.4)	3 (0.1)	9 (0.2)	4 (0.1)	7 (0.2)	5 (0.1)	1 (0.0)									76 (1.8)
301~350	6 (0.1)	36 (0.8)	21 (0.5)	28 (0.7)	11 (0.3)	11 (0.3)	15 (0.4)	15 (0.4)	3 (0.1)									146 (3.4)
251~300	6 (0.1)	57 (1.3)	39 (0.9)	31 (0.7)	16 (0.4)	24 (0.6)	21 (0.5)	36 (0.8)	3 (0.1)									233 (5.4)
201~250	16 (0.4)	70 (1.6)	53 (1.2)	47 (1.1)	24 (0.6)	60 (1.4)	58 (1.4)	48 (1.1)	5 (0.1)	2 (0.0)						1 (0.0)		384 (9.0)
176~200	7 (0.2)	45 (1.1)	61 (1.4)	37 (0.9)	30 (0.7)	44 (1.0)	49 (1.1)	40 (0.9)	4 (0.1)								2 (0.0)	319 (7.5)
151~175	28 (0.7)	45 (1.1)	78 (1.8)	70 (1.6)	40 (0.9)	80 (1.9)	96 (2.2)	65 (1.5)	11 (0.3)	1 (0.0)							2 (0.0)	516 (12.1)
126~150	27 (0.6)	124 (2.9)	103 (2.4)	115 (2.7)	98 (2.3)	112 (2.6)	132 (3.1)	123 (2.9)	19 (0.4)	1 (0.0)							1 (0.0)	855 (20.0)
101~125	39 (0.9)	151 (3.5)	124 (2.9)	105 (2.5)	127 (3.0)	114 (2.7)	94 (2.2)	147 (3.4)	17 (0.4)								3 (0.1)	921 (21.5)
76~100	27 (0.6)	91 (2.1)	103 (2.4)	74 (1.7)	67 (1.6)	82 (1.9)	42 (1.0)	56 (1.3)	11 (0.3)	1 (0.0)							1 (0.0)	555 (13.0)
51~75	5 (0.1)	41 (1.0)	32 (0.7)	20 (0.5)	22 (0.5)	21 (0.5)	20 (0.5)	12 (0.3)	4 (0.1)	1 (0.0)							1 (0.0)	179 (4.2)
26~50			3 (0.1)	2 (0.0)	1 (0.0)			1 (0.0)										7 (0.2)
合計		166 (3.9)	707 (16.5)	652 (15.2)	541 (12.6)	454 (10.6)	564 (13.2)	538 (12.6)	559 (13.1)	80 (1.9)	6 (0.1)	0 (0.0)	0 (0.0)	0 (0.0)	0 (0.0)	0 (0.0)	12 (0.3)	4279 (100.0)
有義波が25cm以下の回数																		0 (0.0)
合計																		4279 (100.0)



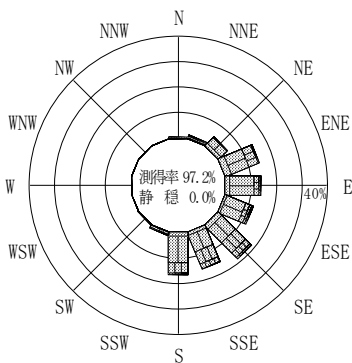
2008年12月~2009年2月(冬)



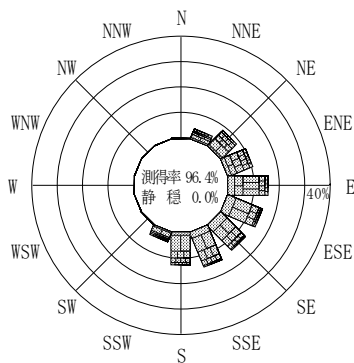
2009年3月~2009年5月(春)



2009年1月~2009年12月(年)




2009年6月~2009年8月(夏)



2009年9月~2009年11月(秋)

宮城北部沖

波高(m)



付図-A.2.66 宮城北部沖 波高・波向別出現頻度図