

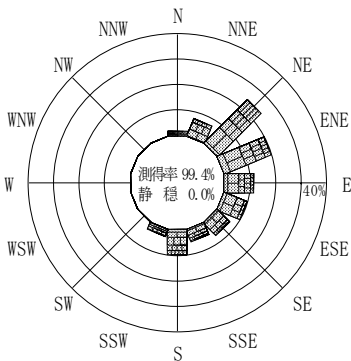
付表-A.4.65 岩手南部沖 波高・波向別出現頻度統計 (2009年1月~2009年12月)

2009年1月~2009年12月(年)

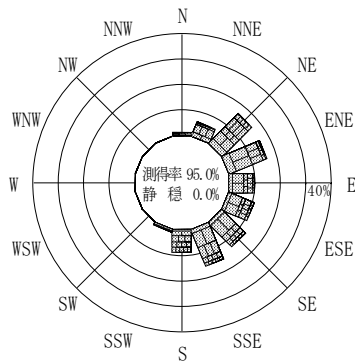
波高・波向階級別出現頻度表 (有義波)

観測地点: 岩手南部沖

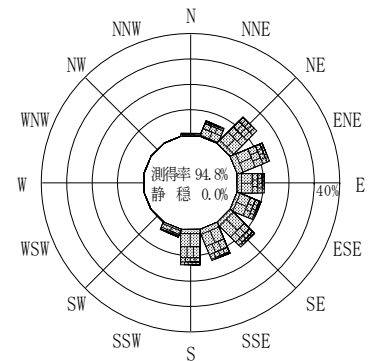
波高	波向	NNE	NE	ENE	E	ESE	SE	SSE	S	SSW	SW	WSW	W	WNW	NW	NNW	N	合計
801~																		0 (0.0)
751~800																		0 (0.0)
701~750																		0 (0.0)
651~700			2 (0.0)		1 (0.0)				2 (0.0)									5 (0.1)
601~650			2 (0.0)	1 (0.0)														3 (0.1)
551~600			5 (0.1)	2 (0.0)	1 (0.0)	1 (0.0)			1 (0.0)	2 (0.0)								12 (0.3)
501~550		2 (0.0)	1 (0.0)	1 (0.0)	1 (0.0)	4 (0.1)	2 (0.0)										1 (0.0)	12 (0.3)
451~500		1 (0.0)	5 (0.1)	5 (0.1)	4 (0.1)		3 (0.1)		2 (0.0)									20 (0.5)
401~450		2 (0.0)	12 (0.3)	4 (0.1)	4 (0.1)	3 (0.1)	6 (0.1)	6 (0.1)	6 (0.1)	2 (0.0)							2 (0.0)	47 (1.1)
351~400		5 (0.1)	29 (0.7)	11 (0.3)	6 (0.1)	8 (0.2)	9 (0.2)	9 (0.2)	15 (0.4)	1 (0.0)								93 (2.2)
301~350		6 (0.1)	38 (0.9)	17 (0.4)	16 (0.4)	8 (0.2)	19 (0.5)	7 (0.2)	20 (0.5)	3 (0.1)								134 (3.2)
251~300		7 (0.2)	51 (1.2)	29 (0.7)	31 (0.7)	30 (0.7)	25 (0.6)	19 (0.5)	20 (0.5)	5 (0.1)							4 (0.1)	221 (5.3)
201~250		22 (0.5)	73 (1.8)	48 (1.2)	44 (1.1)	37 (0.9)	47 (1.1)	61 (1.5)	48 (1.2)	4 (0.1)							4 (0.1)	388 (9.3)
176~200		26 (0.6)	49 (1.2)	55 (1.3)	31 (0.7)	36 (0.9)	50 (1.2)	61 (1.5)	77 (1.9)	11 (0.3)							8 (0.2)	404 (9.7)
151~175		59 (1.4)	75 (1.8)	77 (1.9)	55 (1.3)	50 (1.2)	71 (1.7)	85 (2.0)	100 (2.4)	16 (0.4)							9 (0.2)	597 (14.4)
126~150		65 (1.6)	102 (2.5)	102 (2.5)	79 (1.9)	99 (2.4)	129 (3.1)	110 (2.6)	114 (2.7)	29 (0.7)	3 (0.1)						5 (0.1)	837 (20.1)
101~125		56 (1.3)	89 (2.1)	112 (2.7)	99 (2.4)	86 (2.1)	127 (3.1)	106 (2.6)	103 (2.5)	33 (0.8)	1 (0.0)				1 (0.0)		8 (0.2)	821 (19.8)
76~100		18 (0.4)	40 (1.0)	74 (1.8)	51 (1.2)	37 (0.9)	57 (1.4)	68 (1.6)	54 (1.3)	22 (0.5)							3 (0.1)	424 (10.2)
51~75			28 (0.7)	27 (0.6)	17 (0.4)	17 (0.4)	14 (0.3)	12 (0.3)	14 (0.3)	5 (0.1)								134 (3.2)
26~50					2 (0.0)													2 (0.0)
合計		269 (6.5)	601 (14.5)	565 (13.6)	442 (10.6)	416 (10.0)	559 (13.5)	544 (13.1)	576 (13.9)	133 (3.2)	4 (0.1)	0 (0.0)	0 (0.0)	0 (0.0)	0 (0.0)	1 (0.0)	44 (1.1)	4154 (100.0)
有義波が25cm以下の回数																		0 (0.0)
合計																		4154 (100.0)



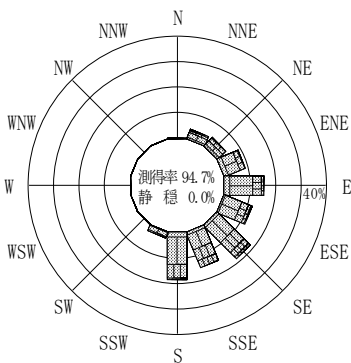
2008年12月~2009年2月 (冬)



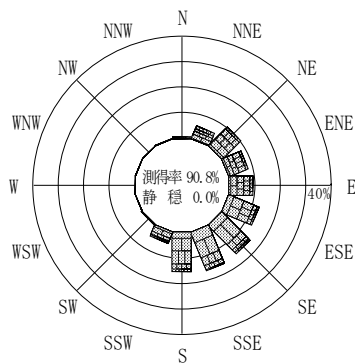
2009年3月~2009年5月 (春)



2009年1月~2009年12月 (年)



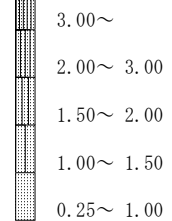
2009年6月~2009年8月 (夏)



2009年9月~2009年11月 (秋)

岩手南部沖

波高(m)



付図-A.2.65 岩手南部沖 波高・波向別出現頻度図