

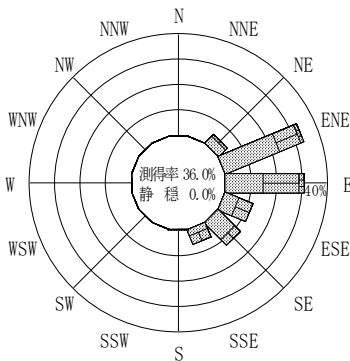
付表-A.4.59 中城湾 波高・波向別出現頻度統計 (2009年1月~2009年12月)

2009年1月~2009年12月(年)

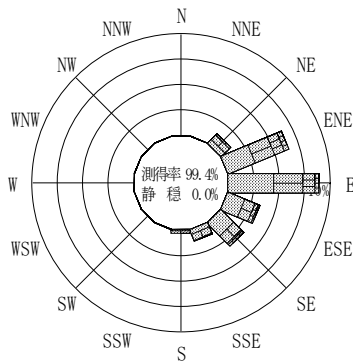
波高・波向階級別出現頻度表 (有義波)

観測地点: 中城湾

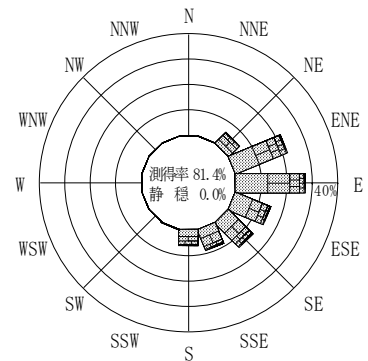
波高	波向	NNE	NE	ENE	E	ESE	SE	SSE	S	SSW	SW	WSW	W	WNW	NW	NNW	N	合計	
801~																		0 (0.0)	
751~800																		0 (0.0)	
701~750																		0 (0.0)	
651~700								1 (0.0)										1 (0.0)	
601~650					2 (0.1)	2 (0.1)	2 (0.1)	1 (0.0)										7 (0.2)	
551~600					1 (0.0)	1 (0.0)		1 (0.0)										3 (0.1)	
501~550						1 (0.0)	1 (0.0)	1 (0.0)										3 (0.1)	
451~500				1 (0.0)	1 (0.0)	2 (0.1)	1 (0.0)											5 (0.1)	
401~450			1 (0.0)	2 (0.1)	1 (0.0)	2 (0.1)	2 (0.1)											8 (0.2)	
351~400				2 (0.1)	1 (0.0)	1 (0.0)	3 (0.1)		1 (0.0)									8 (0.2)	
301~350			2 (0.1)	12 (0.3)	10 (0.3)	2 (0.1)	7 (0.2)		2 (0.1)									35 (1.0)	
251~300			3 (0.1)	21 (0.6)	23 (0.6)	5 (0.1)	24 (0.7)	5 (0.1)	2 (0.1)									83 (2.3)	
201~250			3 (0.1)	58 (1.6)	45 (1.3)	27 (0.8)	31 (0.9)	9 (0.3)	11 (0.3)									184 (5.2)	
176~200			11 (0.3)	40 (1.1)	46 (1.3)	34 (1.0)	21 (0.6)	16 (0.4)	21 (0.6)									189 (5.3)	
151~175			38 (1.1)	79 (2.2)	87 (2.4)	44 (1.2)	47 (1.3)	26 (0.7)	27 (0.8)									348 (9.8)	
126~150	1 (0.0)	38 (1.1)	79 (2.2)	124 (3.5)	68 (1.9)	77 (2.2)	65 (1.8)	31 (0.9)										483 (13.5)	
101~125		44 (1.2)	125 (3.5)	184 (5.2)	184 (5.2)	78 (2.2)	65 (1.8)	57 (1.6)	31 (0.9)	1 (0.0)								585 (16.4)	
76~100		31 (0.9)	182 (5.1)	219 (6.1)	103 (2.9)	110 (3.1)	55 (1.5)	47 (1.3)	1 (0.0)									748 (21.0)	
51~75	2 (0.1)	39 (1.1)	173 (4.9)	215 (6.0)	129 (3.6)	82 (2.3)	69 (1.9)	48 (1.3)	3 (0.1)									760 (21.3)	
26~50		5 (0.1)	16 (0.4)	25 (0.7)	39 (1.1)	15 (0.4)	10 (0.3)	5 (0.1)	1 (0.0)									116 (3.3)	
合計		3 (0.1)	215 (6.0)	790 (22.2)	984 (27.6)	538 (15.1)	488 (13.7)	316 (8.9)	226 (6.3)	6 (0.2)	0 (0.0)	0 (0.0)	0 (0.0)	0 (0.0)	0 (0.0)	0 (0.0)	0 (0.0)	3566 (100.0)	
																		有義波が25cm以下の回数	0 (0.0)
																		合計	3566 (100.0)



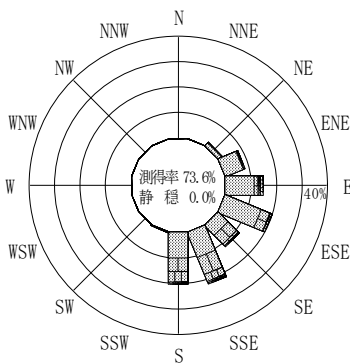
2008年12月~2009年2月(冬)



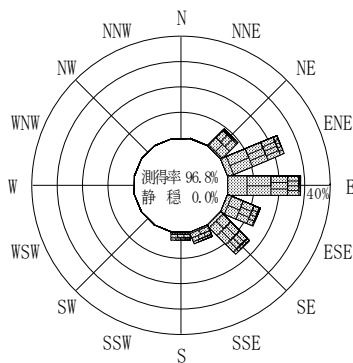
2009年3月~2009年5月(春)



2009年1月~2009年12月(年)



2009年6月~2009年8月(夏)



2009年9月~2009年11月(秋)

中城湾

波高(m)



付図-A.2.59 中城湾 波高・波向別出現頻度図