

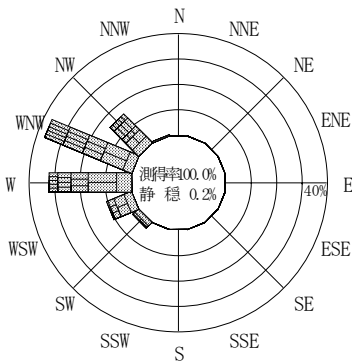
付表-A.4.3 瀬棚 波高・波向別出現頻度統計 (2009年1月~2009年12月)

2009年1月~2009年12月(年)

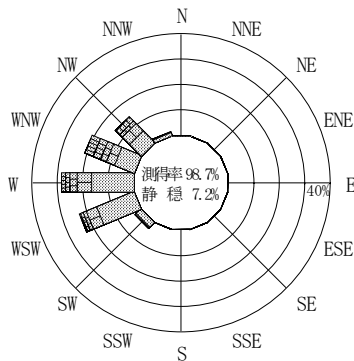
波高・波向階級別出現頻度表 (有義波)

観測地点: 瀬棚

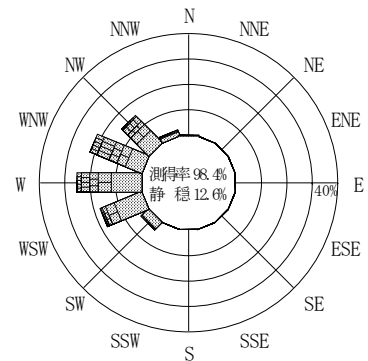
波高	波向	NNE	NE	ENE	E	ESE	SE	SSE	S	SSW	SW	WSW	W	WNW	NW	NNW	N	合計	
801~																		0 (0.0)	
751~800																		0 (0.0)	
701~750																		0 (0.0)	
651~700													2 (0.0)		1 (0.0)			3 (0.1)	
601~650												4 (0.1)	1 (0.0)	1 (0.0)				6 (0.1)	
551~600												3 (0.1)	1 (0.0)					4 (0.1)	
501~550												2 (0.0)	1 (0.0)	2 (0.0)				5 (0.1)	
451~500												7 (0.2)	6 (0.1)	4 (0.1)				17 (0.4)	
401~450												5 (0.1)	3 (0.1)	1 (0.5)	1 (0.0)			30 (0.7)	
351~400												2 (0.0)	28 (0.6)	41 (1.0)	3 (0.1)			74 (1.7)	
301~350												3 (0.1)	24 (0.6)	57 (1.3)	14 (0.3)			98 (2.3)	
251~300												1 (0.0)	7 (0.2)	53 (1.2)	62 (1.4)	37 (0.9)		160 (3.7)	
201~250												1 (0.0)	22 (0.5)	88 (2.0)	154 (3.6)	77 (1.8)	5 (0.1)	347 (8.1)	
176~200												1 (0.0)	21 (0.5)	65 (1.5)	59 (1.4)	32 (0.7)	5 (0.1)	183 (4.2)	
151~175												4 (0.1)	40 (0.9)	79 (1.8)	89 (2.1)	43 (1.0)	8 (0.2)	263 (6.1)	
126~150												8 (0.2)	76 (1.8)	84 (1.9)	87 (2.0)	68 (1.6)	8 (0.2)	331 (7.7)	
101~125												9 (0.2)	79 (1.8)	139 (3.2)	65 (1.5)	73 (1.7)	8 (0.2)	373 (8.7)	
76~100												28 (0.6)	115 (2.7)	168 (3.9)	87 (2.0)	98 (2.3)	14 (0.3)	510 (11.8)	
51~75												46 (1.1)	197 (4.6)	159 (3.7)	96 (2.2)	110 (2.6)	21 (0.5)	632 (14.7)	
26~50												78 (1.8)	196 (4.5)	193 (4.5)	126 (2.9)	90 (2.1)	38 (0.9)	11 (0.3)	732 (17.0)
合計		0 (0.0)	0 (0.0)	0 (0.0)	0 (0.0)	0 (0.0)	0 (0.0)	0 (0.0)	0 (0.0)	0 (0.0)	176 (4.1)	763 (17.7)	1101 (25.5)	953 (22.1)	654 (15.2)	107 (2.5)	14 (0.3)	3768 (87.4)	
有義波が25cm以下の回数																		542 (12.6)	
合計																		4310 (100.0)	



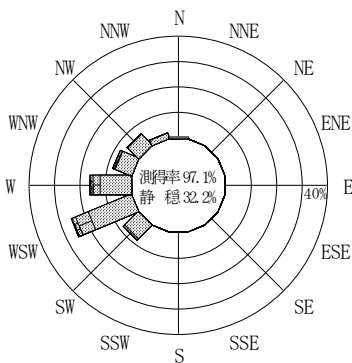
2008年12月~2009年2月(冬)



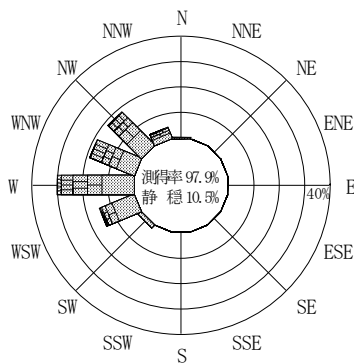
2009年3月~2009年5月(春)



2009年1月~2009年12月(年)



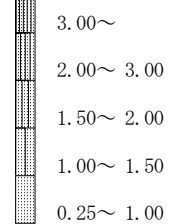
2009年6月~2009年8月(夏)



2009年9月~2009年11月(秋)

瀬棚

波高(m)



付図-A.2.3 瀬棚 波高・波向別出現頻度図