

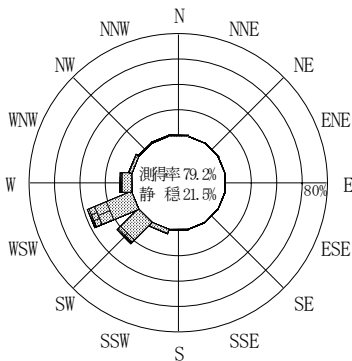
付表-A. 4. 23 伊王島 波高・波向別出現頻度統計 (2009年1月~2009年12月)

2009年1月~2009年12月(年)

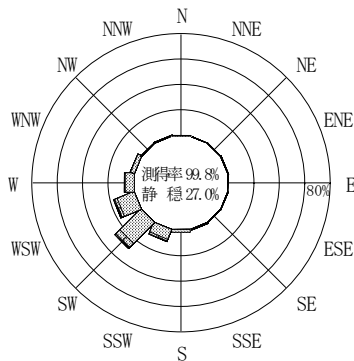
波高・波向階級別出現頻度表 (有義波)

観測地点: 伊王島

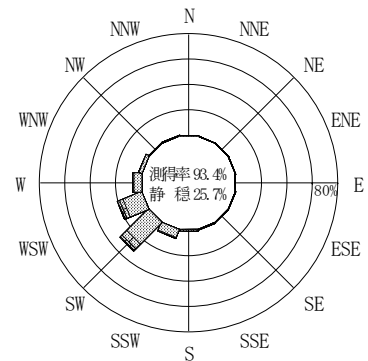
波高	波向	NNE	NE	ENE	E	ESE	SE	SSE	S	SSW	SW	WSW	W	WNW	NW	NNW	N	合計
801~																		0 (0.0)
751~800																		0 (0.0)
701~750																		0 (0.0)
651~700																		0 (0.0)
601~650																		0 (0.0)
551~600																		0 (0.0)
501~550																		0 (0.0)
451~500																		0 (0.0)
401~450																		0 (0.0)
351~400																		0 (0.0)
301~350																		0 (0.0)
251~300											2 (0.0)	2 (0.0)						4 (0.1)
201~250											20 (0.5)	12 (0.3)	2 (0.0)					34 (0.8)
176~200										1 (0.0)	40 (1.0)	24 (0.6)	7 (0.2)	3 (0.1)				75 (1.8)
151~175										2 (0.0)	36 (0.9)	41 (1.0)	9 (0.2)	2 (0.0)				90 (2.2)
126~150										9 (0.2)	103 (2.5)	48 (1.2)	15 (0.4)	1 (0.0)				176 (4.3)
101~125										20 (0.5)	107 (2.6)	69 (1.7)	11 (0.3)	1 (0.0)				208 (5.1)
76~100	1 (0.0)							1 (0.0)	2 (0.0)	40 (1.0)	197 (4.8)	125 (3.1)	30 (0.7)	18 (0.4)	2 (0.0)	3 (0.1)	2 (0.0)	421 (10.3)
51~75		3 (0.1)	1 (0.0)		1 (0.0)			3 (0.1)	8 (0.2)	75 (1.8)	234 (5.7)	161 (3.9)	62 (1.5)	35 (0.9)	7 (0.2)	3 (0.1)	2 (0.0)	595 (14.5)
26~50	3 (0.1)	4 (0.1)	4 (0.1)	5 (0.1)	8 (0.2)	9 (0.2)	20 (0.5)	35 (0.9)	162 (4.0)	562 (13.7)	367 (9.0)	162 (4.0)	52 (1.3)	11 (0.3)	19 (0.5)	12 (0.3)	12 (0.3)	1435 (35.1)
合計	4 (0.1)	7 (0.2)	5 (0.1)	5 (0.1)	9 (0.2)	9 (0.2)	24 (0.6)	45 (1.1)	309 (7.6)	1301 (31.8)	849 (20.8)	298 (7.3)	112 (2.7)	20 (0.5)	25 (0.6)	16 (0.4)	16 (0.4)	3038 (74.3)
有義波が25cm以下の回数																		1052 (25.7)
合計																		4090 (100.0)



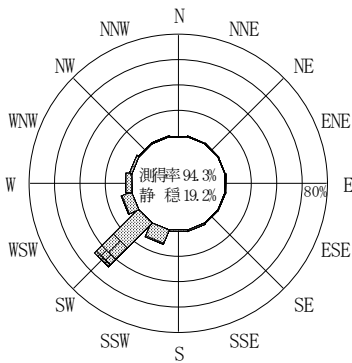
2008年12月~2009年2月(冬)



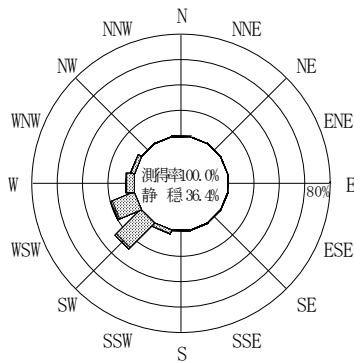
2009年3月~2009年5月(春)



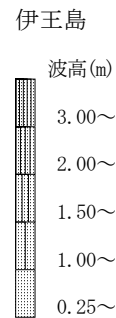
2009年1月~2009年12月(年)



2009年6月~2009年8月(夏)



2009年9月~2009年11月(秋)



付図-A. 2. 23 伊王島 波高・波向別出現頻度図