

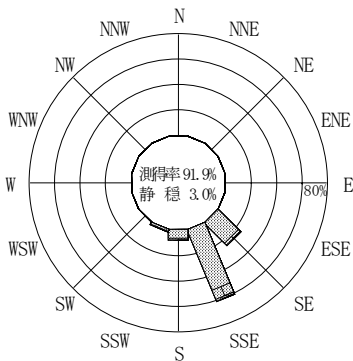
付表-A. 4. 36 石巻 波高・波向別出現頻度統計 (2009年1月～2009年12月)

2009年1月～2009年12月(年)

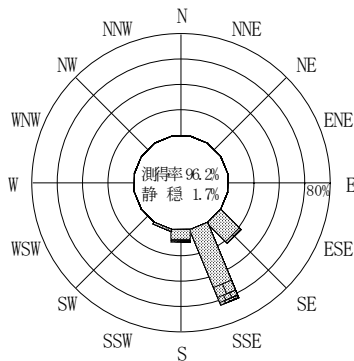
波高・波向階級別出現頻度表 (有義波)

観測地点: 石巻

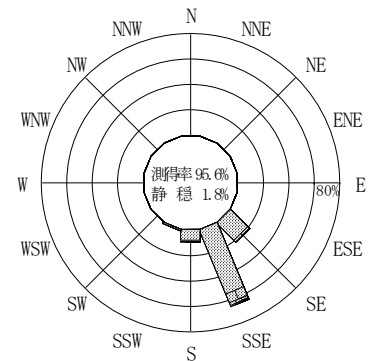
波高	波向	NNE	NE	ENE	E	ESE	SE	SSE	S	SSW	SW	WSW	W	WNW	NW	NNW	N	合計
801～																		0 (0.0)
751～800																		0 (0.0)
701～750																		0 (0.0)
651～700																		0 (0.0)
601～650																		0 (0.0)
551～600																		0 (0.0)
501～550																		0 (0.0)
451～500																		0 (0.0)
401～450																		0 (0.0)
351～400																		0 (0.0)
301～350								1 (0.0)	2 (0.0)									3 (0.1)
251～300								1 (0.0)	12 (0.3)	4 (0.1)								17 (0.4)
201～250								2 (0.0)	31 (0.7)	3 (0.1)								36 (0.9)
176～200								5 (0.1)	41 (1.0)	3 (0.1)	1 (0.0)							50 (1.2)
151～175								7 (0.2)	50 (1.2)	8 (0.2)	1 (0.0)							66 (1.6)
126～150								26 (0.6)	115 (2.7)	12 (0.3)	3 (0.1)							156 (3.7)
101～125								50 (1.2)	192 (4.6)	33 (0.8)	3 (0.1)							278 (6.6)
76～100								109 (2.6)	543 (13.0)	80 (1.9)	9 (0.2)							741 (17.7)
51～75								319 (7.6)	955 (22.8)	153 (3.7)	19 (0.5)							1446 (34.5)
26～50								388 (9.3)	799 (19.1)	117 (2.8)	13 (0.3)							1317 (31.5)
合計		0 (0.0)	0 (0.0)	0 (0.0)	0 (0.0)	0 (0.0)	908 (21.7)	2740 (65.4)	413 (9.9)	49 (1.2)	0 (0.0)	0 (0.0)	0 (0.0)	0 (0.0)	0 (0.0)	0 (0.0)	0 (0.0)	4110 (98.2)
有義波が25cm以下の回数																		77 (1.8)
合計																		4187 (100.0)



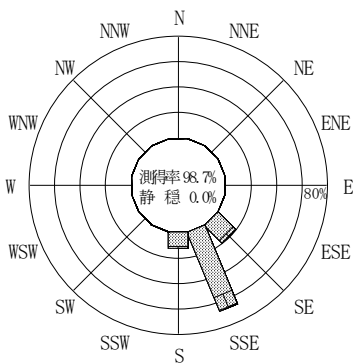
2008年12月～2009年2月 (冬)



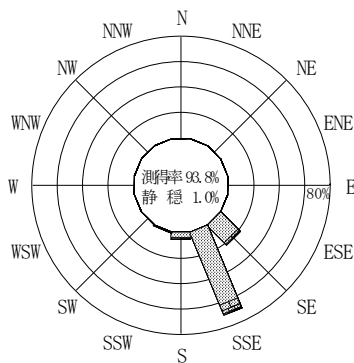
2009年3月～2009年5月 (春)



2009年1月～2009年12月 (年)




2009年6月～2009年8月 (夏)



2009年9月～2009年11月 (秋)

石巻

波高(m)



付図-A. 2. 36 石巻 波高・波向別出現頻度図