

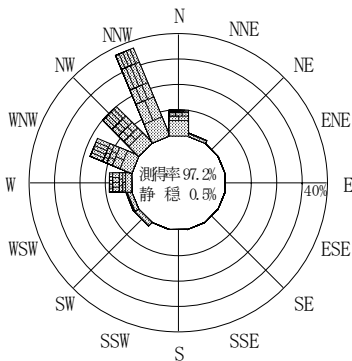
付表-A.4.14 福井 波高・波向別出現頻度統計 (2009年1月～2009年12月)

2009年1月～2009年12月(年)

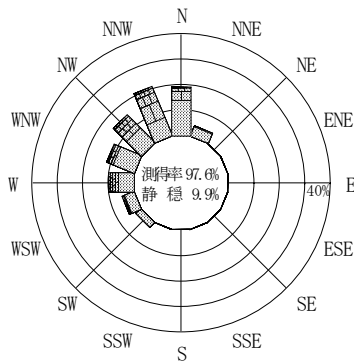
波高・波向階級別出現頻度表 (有義波)

観測地点: 福井

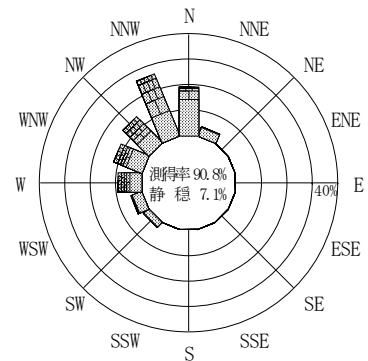
波高	波向	NNE	NE	ENE	E	ESE	SE	SSE	S	SSW	SW	WSW	W	WNW	NW	NNW	N	合計			
801～																		0 (0.0)			
751～800																		0 (0.0)			
701～750																		0 (0.0)			
651～700																		0 (0.0)			
601～650																		0 (0.0)			
551～600													1 (0.0)	1 (0.0)				2 (0.1)			
501～550													6 (0.2)	3 (0.1)	4 (0.1)			13 (0.3)			
451～500													8 (0.2)	7 (0.2)	11 (0.3)	3 (0.1)		29 (0.7)			
401～450													16 (0.4)	18 (0.5)	8 (0.2)	6 (0.2)		48 (1.2)			
351～400													13 (0.3)	27 (0.7)	25 (0.6)	29 (0.7)		94 (2.4)			
301～350													9 (0.2)	10 (0.3)	23 (0.6)	33 (0.8)	7 (0.2)	82 (2.1)			
251～300													17 (0.4)	21 (0.5)	44 (1.1)	54 (1.4)	3 (0.1)	139 (3.5)			
201～250													8 (0.2)	26 (0.7)	27 (0.7)	39 (1.0)	87 (2.2)	14 (0.4)	201 (5.1)		
176～200		1 (0.0)											1 (0.0)	5 (0.1)	14 (0.4)	20 (0.5)	26 (0.7)	85 (2.1)	12 (0.3)	164 (4.1)	
151～175														3 (0.1)	23 (0.6)	22 (0.6)	49 (1.2)	85 (2.1)	27 (0.7)	209 (5.3)	
126～150		4 (0.1)												1 (0.0)	5 (0.1)	29 (0.7)	21 (0.5)	38 (1.0)	116 (2.9)	47 (1.2)	261 (6.6)
101～125		7 (0.2)												4 (0.1)	3 (0.1)	23 (0.6)	33 (0.8)	45 (1.1)	118 (3.0)	82 (2.1)	315 (7.9)
76～100		15 (0.4)												9 (0.2)	18 (0.5)	22 (0.6)	47 (1.2)	61 (1.5)	154 (3.9)	154 (3.9)	480 (12.1)
51～75		44 (1.1)												28 (0.7)	48 (1.2)	73 (1.8)	87 (2.2)	82 (2.1)	143 (3.6)	222 (5.6)	727 (18.3)
26～50		86 (2.2)												65 (1.6)	92 (2.3)	93 (2.3)	134 (3.4)	121 (3.0)	137 (3.4)	202 (5.1)	930 (23.4)
合計		157 (3.9)	0 (0.0)	0 (0.0)	0 (0.0)	0 (0.0)	0 (0.0)	0 (0.0)	0 (0.0)	0 (0.0)	108 (2.7)	182 (4.6)	373 (9.4)	478 (12.0)	576 (14.5)	1050 (26.4)	770 (19.4)	3694 (92.9)			
有義波が25cm以下の回数																		284 (7.1)			
合計																		3978 (100.0)			



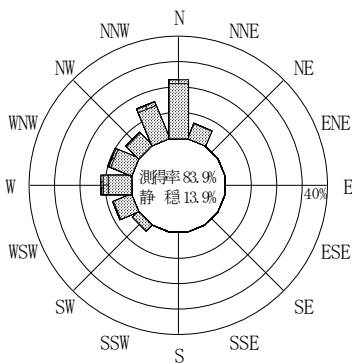
2008年12月～2009年2月 (冬)



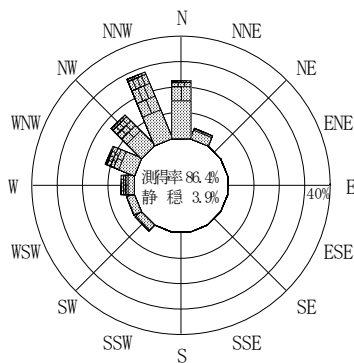
2009年3月～2009年5月 (春)



2009年1月～2009年12月 (年)



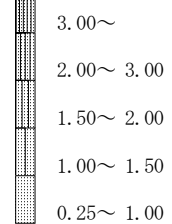
2009年6月～2009年8月 (夏)



2009年9月～2009年11月 (秋)

福井

波高(m)



付図-A.2.14 福井 波高・波向別出現頻度図