

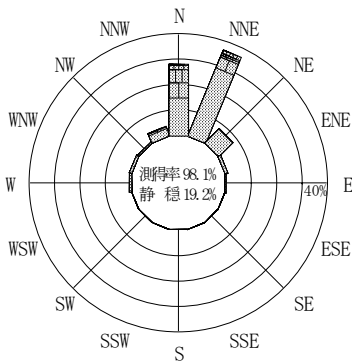
付表-A.4.10 富山 波高・波向別出現頻度統計 (2009年1月~2009年12月)

2009年1月~2009年12月(年)

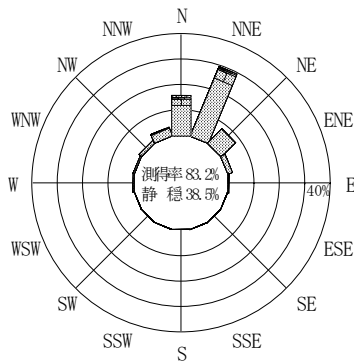
波高・波向階級別出現頻度表 (有義波)

観測地点: 富山

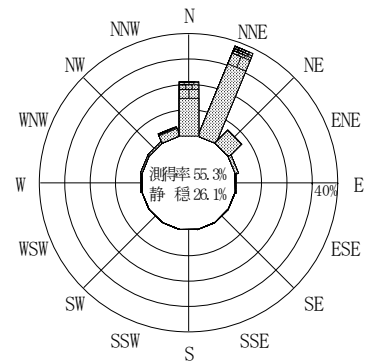
波高	波向	NNE	NE	ENE	E	ESE	SE	SSE	S	SSW	SW	WSW	W	WNW	NW	NNW	N	合計
801~																		0 (0.0)
751~800																		0 (0.0)
701~750																		0 (0.0)
651~700																		0 (0.0)
601~650																		0 (0.0)
551~600																		0 (0.0)
501~550																		0 (0.0)
451~500																		0 (0.0)
401~450		1 (0.0)															1 (0.0)	2 (0.1)
351~400		6 (0.2)																6 (0.2)
301~350		16 (0.7)															5 (0.2)	21 (0.9)
251~300		6 (0.2)															2 (0.1)	8 (0.3)
201~250		15 (0.6)														4 (0.2)	20 (0.8)	39 (1.6)
176~200		7 (0.3)														1 (0.0)	16 (0.7)	24 (1.0)
151~175		18 (0.7)														3 (0.1)	29 (1.2)	50 (2.1)
126~150		45 (1.9)	1 (0.0)													2 (0.1)	27 (1.1)	75 (3.1)
101~125		65 (2.7)	2 (0.1)													8 (0.3)	58 (2.4)	133 (5.5)
76~100		147 (6.1)	19 (0.8)	2 (0.1)										1 (0.0)		10 (0.4)	91 (3.8)	270 (11.2)
51~75		310 (12.8)	55 (2.3)	5 (0.2)	1 (0.0)								2 (0.1)	2 (0.1)	4 (0.2)	31 (1.3)	128 (5.3)	538 (22.2)
26~50		291 (12.0)	96 (4.0)	21 (0.9)	7 (0.3)								7 (0.3)	10 (0.4)	14 (0.6)	36 (1.5)	141 (5.8)	623 (25.7)
合計		927 (38.3)	173 (7.1)	28 (1.2)	8 (0.3)	0 (0.0)	0 (0.0)	0 (0.0)	0 (0.0)	0 (0.0)	0 (0.0)	0 (0.0)	9 (0.4)	13 (0.5)	18 (0.7)	95 (3.9)	518 (21.4)	1789 (73.9)
有義波が25cm以下の回数																		631 (26.1)
合計																		2420 (100.0)



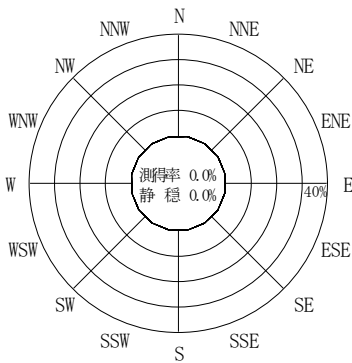
2008年12月~2009年2月 (冬)



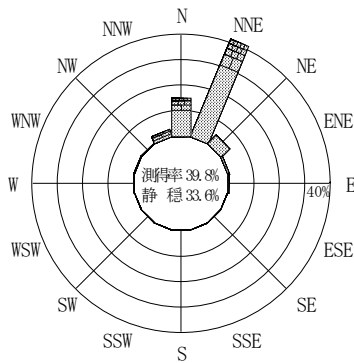
2009年3月~2009年5月 (春)



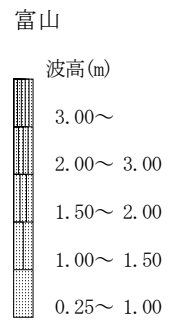
2009年1月~2009年12月 (年)



2009年6月~2009年8月 (夏)



2009年9月~2009年11月 (秋)



付図-A.2.10 富山 波高・波向別出現頻度図