

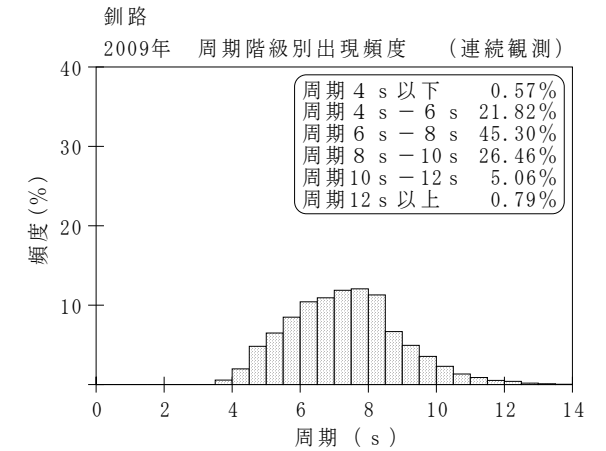
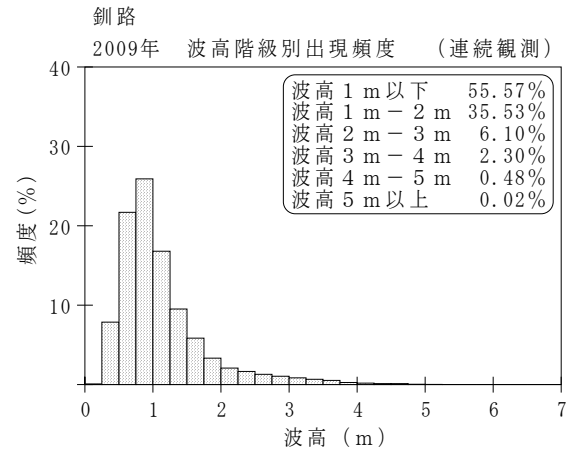
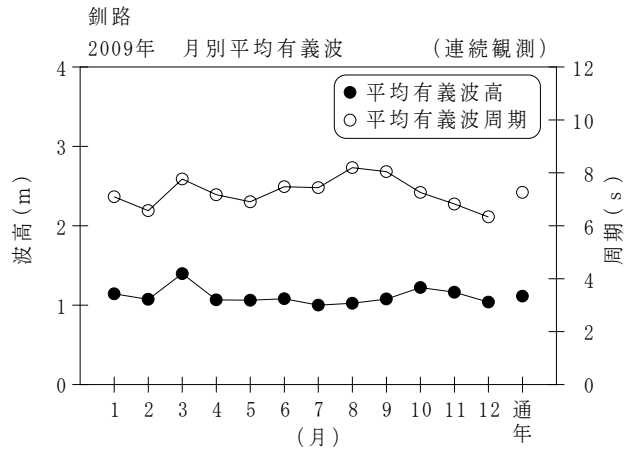
付表-B.1.28 釧路 月別平均および最大有義波（連続観測）

釧路

2009年

(連続観測)

項目		月	1	2	3	4	5	6	7	8	9	10	11	12	年間
最大有義波	有義波	H1/3 (m)	4.43	4.67	5.14	3.85	4.17	3.98	2.40	3.11	2.50	3.42	4.73	4.05	5.14
		T1/3 (s)	9.0	11.9	10.4	11.2	9.3	8.5	7.0	7.3	7.9	8.4	8.9	7.8	10.4
	起時 (日-時:分)	23-19:40	21- 3: 0	15- 0:20	27- 0:40	19- 1:40	23-10:20	15-17: 0	21-14:20	29-15:40	3- 4:20	16- 0:20	6- 8:20	3/15 0:20	
対応最高波	最高波	HMAX (m)	6.77	5.88	7.86	6.13	7.31	5.67	4.03	4.98	3.88	4.96	7.59	8.16	7.86
		TMAX (s)	10.7	12.5	7.2	11.0	11.3	7.1	6.7	6.6	7.8	9.3	8.4	7.1	7.2
平均有義波	H1/3 (m)	平均値	1.14	1.07	1.40	1.07	1.06	1.08	1.00	1.02	1.08	1.22	1.16	1.04	1.11
		標準偏差	0.82	0.74	0.98	0.57	0.69	0.58	0.30	0.39	0.34	0.60	0.70	0.73	0.66
標準偏差	T1/3 (s)	平均値	7.1	6.6	7.8	7.2	6.9	7.5	7.4	8.2	8.0	7.3	6.8	6.3	7.3
		標準偏差	2.18	1.83	1.60	1.61	1.39	0.82	0.88	1.39	1.67	1.87	1.43	1.38	1.64
測得率 (%)			99.87	100.00	100.00	99.95	99.87	100.00	100.00	100.00	100.00	99.91	99.49	100.00	99.92



付図-B.1.28 釧路 波候特性図 (連続観測)