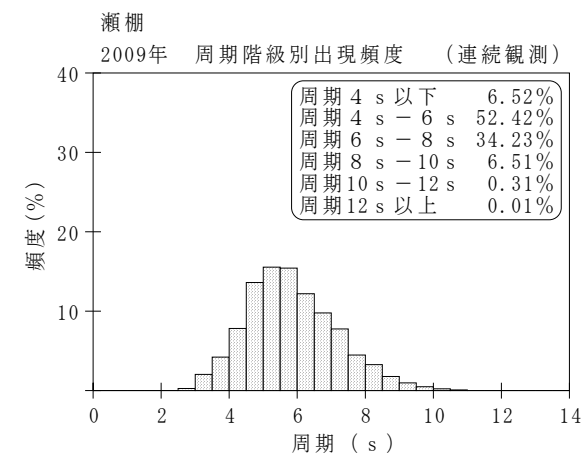
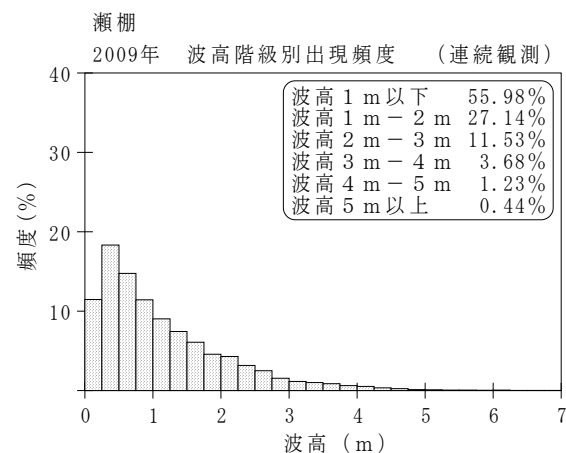
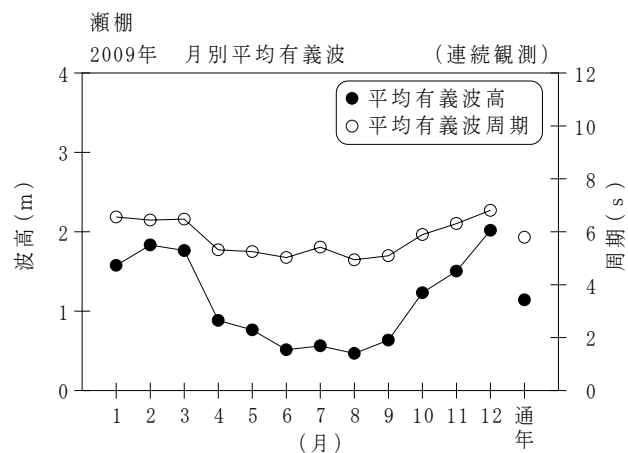


付表-B.1.3 瀬棚 月別平均および最大有義波（連続観測）

瀬棚		2009年													(連続観測)
項目		月	1	2	3	4	5	6	7	8	9	10	11	12	年間
最大有義波	有義波	H1/3 (m)	4.08	7.20	7.72	3.52	2.75	1.93	2.67	2.51	2.55	4.56	3.67	6.22	7.72
		T1/3 (s)	7.6	11.0	10.4	8.4	6.7	7.2	7.7	7.5	6.5	9.0	8.4	10.8	10.4
	起時 (日-時:分)	15- 4:40	21- 3: 0	7-14:40	23- 9:40	18- 4:40	13- 5: 0	15-20:40	29-21:20	10- 3:40	20-10:20	4- 3:40	6-14:40	3/ 7 14:40	
対応最高波	最高波	HMAX (m)	5.86	11.13	13.39	5.98	4.29	2.85	4.74	4.24	3.70	8.25	5.64	11.04	13.39
		TMAX (s)	7.5	11.4	10.2	9.6	5.7	7.6	8.0	7.1	6.6	9.7	7.6	10.0	10.2
平均有義波	H1/3 (m)	平均値	1.58	1.83	1.76	0.88	0.76	0.51	0.56	0.47	0.64	1.23	1.50	2.02	1.14
		標準偏差	0.85	1.02	1.34	0.51	0.57	0.31	0.45	0.46	0.48	0.80	0.79	1.16	0.96
標準偏差	T1/3 (s)	平均値	6.6	6.4	6.5	5.3	5.2	5.0	5.4	4.9	5.1	5.9	6.3	6.8	5.8
		標準偏差	1.19	1.14	1.40	1.14	1.13	1.07	1.19	0.91	0.86	1.15	1.14	1.31	1.32
測 得 率 (%)			100.00	100.00	100.00	100.00	100.00	100.00	100.00	100.00	100.00	97.04	99.40	100.00	99.70



付図-B.1.3 瀬棚 波候特性図 (連続観測)